



Vol. 5

THE LACE MAKER

No. 1

A BOOK OF INSTRUCTION ON



BY

SARA HADLEY

D. S. BENNET

Publisher

NEW YORK

THE LACE MAKER.

1

Lace Making

LESSON XXIX

FILET CROCHET

By Sara Hadley

THE beauty of crochet work is its adaptability for so many purposes—Filet crochet, the new needlework, opens an attractive field of decoration and enables one to work with crochet stitches not only conventional designs but floral, animal and other figures, including those confined heretofore to cross-stitch and Filet lace.

Filet crochet is desirable for entire bed-room sets, sheets, pillow and bolster covers, towels, bed-spreads, flounces and draperies; bureau, dresser and stand covers; window shades and

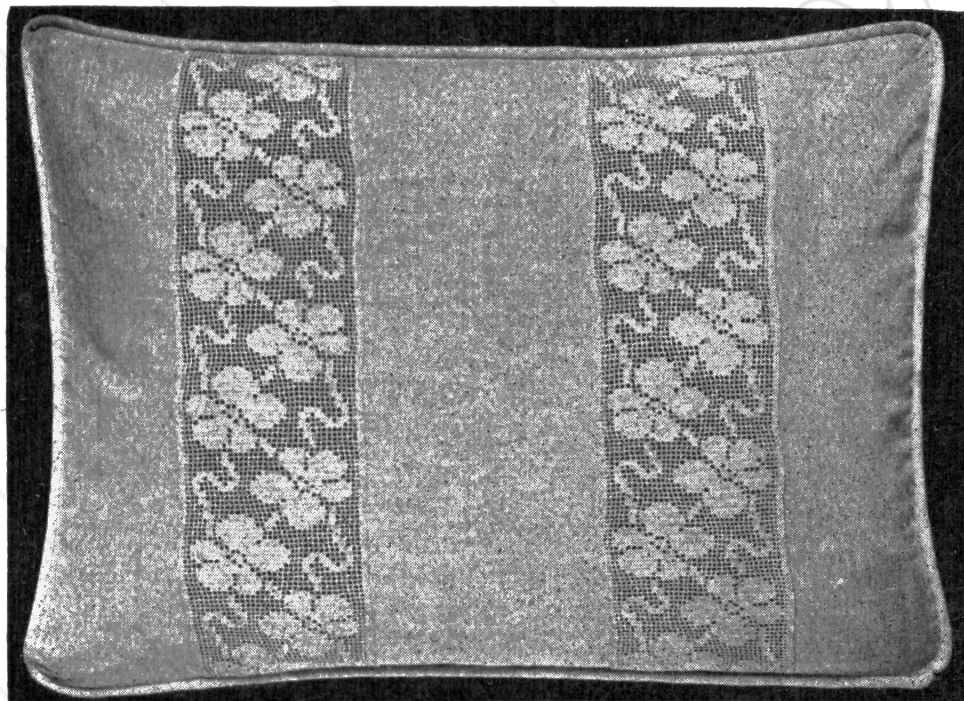


FIGURE NO. 1.—PILLOW, DOGWOOD DESIGN.

curtains; porch and lingerie pillows. In country homes cream, ecru and darker colors may prevail, while the town house will require the work to be in white or the lighter shades. Cotton or linen threads may be used, though the patterns will develop more clearly, as a rule, with cotton because it is the more even in finish.

Directions for the more difficult designs illustrated in this lesson are given with every detail possible in the space allowed. The simpler designs may easily be copied from the illustrations. For every pattern the foundation row of chain should be long enough so that three chain stitches in it will be equal in length to two chain stitches of the design itself, otherwise the first row will be too tight.

Abbreviations which apply to the following instructions. "ch" = chain; "d" = double; "t" = treble; "s" = space, worked with 2 ch. and 1 t.

Figure No. 1. Pillow Insertion, Dogwood design. Work a foundation of 112 ch. *1st row.* 1 t. into fourth ch. 2 t. each into fifth and sixth ch. 2 ch. and 1 t. five times making 5 spaces. 9 t., 1 space of 2 ch. and 1 t., 15 t., 1 space as before. 3 t., 8 s., 3 t., 8 s., 3 t. *2nd row.* 3 ch. 3 t., 10 s., 9 t., 3 s., 6 t., 2 s., 9 t., 10 s., 3 t. *3rd row.* 3 ch. 3 t., 8 s., 3 t., 7 s., 6 t., 1 s., 15 t., 1 s., 9 t., 5 s., 3 t. *4th row.* 3 ch. 3 t., 4 s., 15 t., 1 s., 12 t., 1 s. 3 t., 8 s., 3 t., 8 s., 3 t. *5th row.* 3 ch. 3 t., 8 s., 6 t., 9 s., 12 t., 1 s., 18 t., 3 s., 3 t. *6th row.* 3 ch. 3 t., 3 s., 18 t., 1 s., 9 t., 10 s., 3 t., 9 s., 3 t. *7th row.* 3 ch. 3 t., 3 s., 9 t., 3 s., 6 t., 5 s., 9 t., 2 s., 27 t., 3 s., 3 t. *8th row.* 3 ch. 3 t., 4 s., 18 t., 1 s., 3 t., 1 s., 15 t., 4 s., 3 t., 3 s., 6 t., 1 s., 6 t., 2 s., 3 t. *9th row.* 3 ch. 3 t., 2 s., 3 t., 3 s., 6 t., 1 s., 6 t., 3 s., 21 t., 1 s., 3 t., 1 s., 6 t., 3 s., 3 t., 3 s., 3 t. *10th row.* 3 ch. 3 t., 2 s., 18 t., 1 s., 6 t., 1 s., 21 t., 4 s., 9 t., 4 s., 3 t., 2 s., 3 t. *11th row.* 3 ch. 3 t., 2 s., 6 t., 10 s., 24 t., 2 s., 21 t., 2 s., 3 t. *12th*




FIGURE NO. 2.—FLORAL INSERTION FOR PILLOW OR BED SPREAD.

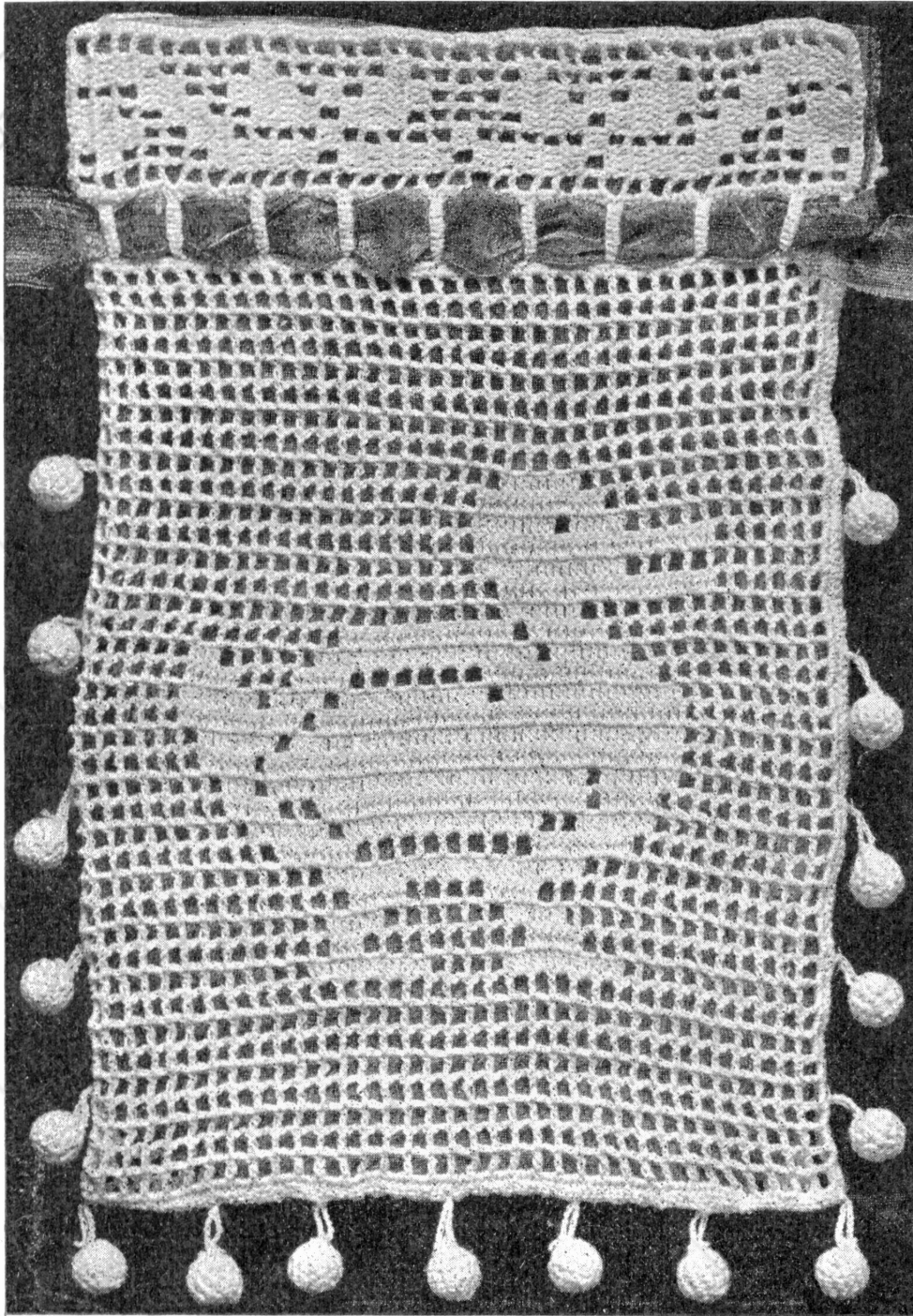


FIGURE NO. 3.—HANDKERCHIEF BAG. SEE FIG. 6 FOR REVERSE SIDE.

row. 3 ch. 3 t., 2 s., 18 t., 1 s., 27 t., 11 s., 3 t., 3 s., 3 t. 13th row. 3 ch. 3 t., 3 s., 6 t., 11 s., 9 t., 1 s., 15 t., 2 s., 9 t., 3 s., 3 t. 14th row. 3 ch. 3 t., 8 s., 18 t., 14 s., 3 t., 4 s., 3 t. 15th row. 3 ch. 3 t., 4 s., 3 t., 14 s., 21 t., 1 s., 3 t., 5 s., 3 t. 16th row. 3 ch. 3 t., 5 s., 3 t., 1 s., 21 t., 1 s., 3 t., 5 s., 9 t., 3 s., 6 t., 4 s., 3 t. 17th row. 3 ch. 3 t., 5 s., 3 t., 2 s., 15 t., 3 s., 6 t., 2 s., 18 t., 1 s., 3 t., 5 s., 3 t. 18th row. 3 ch. 3 t., 5 s., 3 t., 2 s., 15 t., 3 s., 6 t., 2 s., 18 t., 1 s., 3 t., 5 s., 3 t. 19th row. 3 ch. 3 t., 5 s., 3 t., 1 s., 21 t., 1 s., 3 t., 5 s., 9 t., 3 s., 6 t., 4 s., 3 t. 20th row. 3 ch. 3 t., 4 s., 3 t., 14 s., 21 t., 1 s., 3 t., 5 s., 3 t. 21st row. 3 ch. 3 t., 8 s., 18 t., 14 s., 3 t., 4 s., 3 t. 22d row. 3 ch. 3 t., 3 s., 6 t., 11 s., 9 t., 1 s., 15 t., 2 s., 9 t., 3 s., 3 t. 23rd row. 3 ch. 3 t., 2 s., 15 t., 2 s., 27 t., 11 s., 3 t., 3 s., 3 t. 24th row. 3 ch. 3 t., 2 s., 6 t., 10 s., 24 t., 2 s., 21 t., 2 s., 3 t. 25th row. 3 ch. 3 t., 2 s., 18 t., 1 s., 6 t., 1 s., 21 t., 4 s., 9 t., 4 s., 3 t., 2 s., 3 t. 26th row. 3 ch. 3 t., 2 s., 3 t., 3 s., 6 t., 1 s., 6 t., 3 s., 21 t., 1 s., 3 t., 1 s., 6 t., 3 s., 3 t., 3 s., 3 t. 27th row. 3 ch. 3 t., 4 s., 18 t., 1 s., 3 t.,

1 s., 15 t., 4 s., 3 t., 3 s., 6 t., 1 s., 6 t., 2 s., 3 t. 28th row. 3 ch. 3 t., 3 s., 9 t., 3 s., 6 t., 5 s., 9 t., 2 s., 27 t., 3 s., 3 t. 29th row. 3 ch. 3 t., 3 s., 18 t., 1 s., 9 t., 10 s., 3 t., 9 s., 3 t. 30th row. 3 ch. 3 t., 8 s., 6 t., 9 s., 12 t., 1 s., 18 t., 3 s., 3 t. 31st row. 3 ch. 3 t., 4 s., 15 t., 1 s., 12 t., 10 s., 3 t., 8 s., 3 t. 32d row. Work the same as first row, reading the directions backwards. 3 ch. 3 t., 8 s., 3 t., 8 s., 3 t., 1 s., 15 t., 1 s., 9 t., 5 s., 3 t. 33rd row. 3 ch. 3 t., 10 s., 9 t., 2 s., 6 t., 3 s., 9 t., 10 s., 3 t. 34th row. Same as 3rd row backwards. 35th row is the same as the 4th row backwards, and so on.

Figure No. 2.—Floral Insertion. Commence at the top of the design, measures 46 s. across. Work a foundation of 142 ch. 1st row, left to right, 1 t. into 4th ch. 1 t., 2 s., 3 t., 1 s., 3 t., 1 s., 3 t., 5 s., 6 t., 16 s., 6 t., 5 s., 3 t., 1 s., 3 t., 1 s., 3 t., 2 s., 2 t. 2nd row. 3 ch. 2 t., 2 s., 3 t., 1 s., 3 t., 1 s., 3 t., 3 s., 12 t., 1 s., 3 t., 2 s., 6 t., 8 s., 6 t., 4 s., 3 t., 2 s., 3 t., 1 s., 3 t., 1 s., 3 t., 2 s., 2 t. 3rd row. 3 ch. 2 t., 2 s., 9 t., 1 s., 3 t., 3 s., 3 t., 5 s., 9 t., 1 s., 12 t., 3 s., 3 t., 3 s., 6 t., 4 s., 9 t., 1 s., 3 t., 2 s., 2 t. 4th row. 3 ch. 2 t., 2 s., 3 t., 14 s., 3 t., 6 s., 27 t., 4 s., 3 t., 6 s., 2 t. 5th row. 3 ch. 2 t., 2 s., 15 t., 5 s., 21 t., 6 s., 3 t., 11 s., 15 t., 2 s., 2 t. 6th row. 3 ch. 2 t., 6 s., 3 t., 12 s., 3 t., 1 s., 12 t., 3 s., 9 t., 10 s., 3 t., 2 s., 2 t. 7th row. 3 ch. 2 t., 2 s., 3 t., 1 s., 9 t., 7 s., 15 t., 4 s., 3 t., 1 s., 3 t., 5 s., 9 t., 3 s., 3 t., 1 s., 9 t., 2 s.,




FIGURE NO. 4.—HAREM.

THE LACE MAKER.

3




FIGURE NO. 5.—ELEPHANT.

2 t. 8th row. 3 ch. 2 t., 2 s., 3 t., 1 s., 3 t., 1 s., 3 t., 2 s., 3 t., 3 s., 3 t., 4 s., 3 t., 2 s., 3 t., 3 s., 9 t., 9 s., 3 t., 1 s., 3 t., 1 s., 3 t., 2 s., 2 t. 9th row. 3 ch. 2 t., 2 s., 3 t., 1 s., 3 t., 1 s., 3 t., 1 s., 3 t., 3 s., 6 t., 6 s., 6 t., 3 s., 3 t., 4 s., 3 t., 3 s., 3 t., 2 s., 3 t., 1 s., 3 t., 1 s., 3 t., 2 s., 2 t. 10th row. 3 ch. 2 t., 2 s., 3 t., 1 s., 3 t., 1 s., 3 t., 2 s., 3 t., 2 s., 3 t., 3 s., 6 t., 1 s., 6 t., 3 s., 3 t., 4 s., 18 t., 2 s., 3 t., 1 s., 3 t., 1 s., 3 t., 2 s., 2 t. 11th row. 3 ch. 2 t., 2 s., 9 t., 1 s., 3 t., 3 s., 6 t., 3 s., 6 t., 1 s., 3 t., 1 s., 3 t., 2 s., 6 t., 1 s., 6 t., 6 s., 3 t., 2 s., 9 t., 1 s., 3 t., 2 s., 2 t. 12th row. 3 ch. 2 t., 2 s., 3 t., 7 s., 3 t., 5 s., 15 t., 2 s., 3 t., 2 s., 3 t., 2 s., 12 t., 4 s., 3 t., 6 s., 2 t. 13th row. 3 ch. 2 t., 2 s., 15 t., 5 s., 6 t., 2 s., 3 t., 2 s., 3 t., 1 s., 3 t., 2 s., 12 t., 4 s., 3 t., 4 s., 15 t., 2 s., 2 t. 14th row. 3 ch. 2 t., 6 s., 3 t., 5 s., 9 t., 2 s., 9 t., 1 s., 6 t., 1 s., 6 t., 2 s., 3 t., 12 s., 3 t., 2 s., 2 t. 15th row. 3 ch. 2 t., 2 s., 3 t., 1 s., 9 t., 5 s., 6 t., 4 s., 6 t., 1 s., 6 t., 2 s., 6 t., 1 s., 3 t., 3 s., 3 t., 4 s., 3 t., 1 s., 9 t., 2 s., 2 t. 16th row. 3 ch. 2 t., 2 s., 3 t., 1 s., 3 t., 1 s., 3 t., 3 s., 3 t., 5 s., 6 t., 3 s., 15 t., 2 s., 6 t., 1 s., 6 t., 4 s., 3 t., 1 s., 3 t., 1 s., 3 t., 2 s., 2 t. 17th row. 3 ch. 2 t., 2 s., 3 t., 1 s., 3 t., 1 s., 3 t., 4 s., 6 t., 1 s., 6 t., 3 s., 9 t., 5 s., 6 t., 4 s., 3 t., 3 s., 3 t., 1 s., 3 t., 1 s., 3 t., 2 s., 2 t. 18th row. 3 ch. 2 t., 2 s., 3 t., 1 s., 3 t., 1 s., 3 t., 3 s., 3 t., 7 s., 9 t., 3 s., 9 t., 1 s., 3 t., 4 s., 3 t., 1 s., 3 t., 1 s., 3 t., 2 s., 2 t. 19th row. 3 ch. 2 t., 2 s., 9 t., 1 s., 3 t., 4 s., 3 t., 1 s., 6 t., 5 s., 6 t., 4 s., 3 t., 4 s., 6 t., 4 s., 9 t.,

1 s., 3 t., 2 s., 2 t. 20th row. 3 ch. 2 t., 2 s., 3 t., 12 s., 6 t., 4 s., 6 t., 6 s., 12 t., 4 s., 3 t., 6 s., 2 t. 21st row. 3 ch. 2 t., 2 s., 15 t., 4 s., 9 t., 2 s., 3 t., 12 s., 3 t., 7 s., 15 t., 2 s., 2 t. 22nd row. 3 ch. 2 t., 6 s., 3 t., 6 s., 3 t., 1 s., 24 t., 4 s., 6 t., 1 s., 9 t., 8 s., 3 t., 2 s., 2 t. 23rd row. 3 ch. 2 t., 2 s., 3 t., 1 s., 9 t., 5 s., 6 t., 1 s., 21 t., 6 s., 9 t., 6 s., 3 t., 1 s., 9 t., 2 s., 2 t. 24th row. 3 ch. 2 t., 2 s., 3 t., 1 s., 3 t., 1 s., 3 t., 5 s., 6 t., 5 s., 9 t., 1 s., 3 t., 2 s., 6 t., 2 s., 6 t., 5 s., 3 t., 1 s., 3 t., 1 s., 3 t., 2 s., 2 t. 25th row. 3 ch. 2 t., 2 s., 3 t., 1 s., 3 t., 1 s., 3 t., 4 s., 3 t., 1 s., 3 t., 5 s., 3 t., 1 s., 15 t., 5 s., 6 t., 4 s., 3 t., 1 s., 3 t., 1 s., 3 t., 2 s., 2 t. 26th row. 3 ch. 2 t., 2 s., 3 t., 1 s., 3 t., 1 s., 3 t., 4 s., 3 t., 2 s., 12 t., 1 s., 12 t., 2 s., 3 t., 3 s., 6 t., 1 s., 3 t., 4 s., 3 t., 1 s., 3 t., 1 s., 3 t., 2 s., 2 t. 27th row. 3 ch. 2 t., 9 t., 1 s., 3 t., 4 s., 3 t., 2 s., 3 t., 3 s., 3 t., 3 s., 24 t., 2 s., 6 t., 3 s., 9 t., 1 s., 3 t., 2 s., 2 t. 28th row. 3 ch. 2 t., 2 s., 3 t., 7 s., 3 t., 3 s., 12 t., 2 s., 3 t., 1 s., 9 t., 3 s., 3 t., 1 s., 3 t., 1 s., 3 t., 4 s., 3 t., 6 s., 2 t. 29th row. 3 ch. 2 t., 2 s., 15 t., 4 s., 3 t., 1 s., 3 t., 4 s., 15 t., 1 s.,

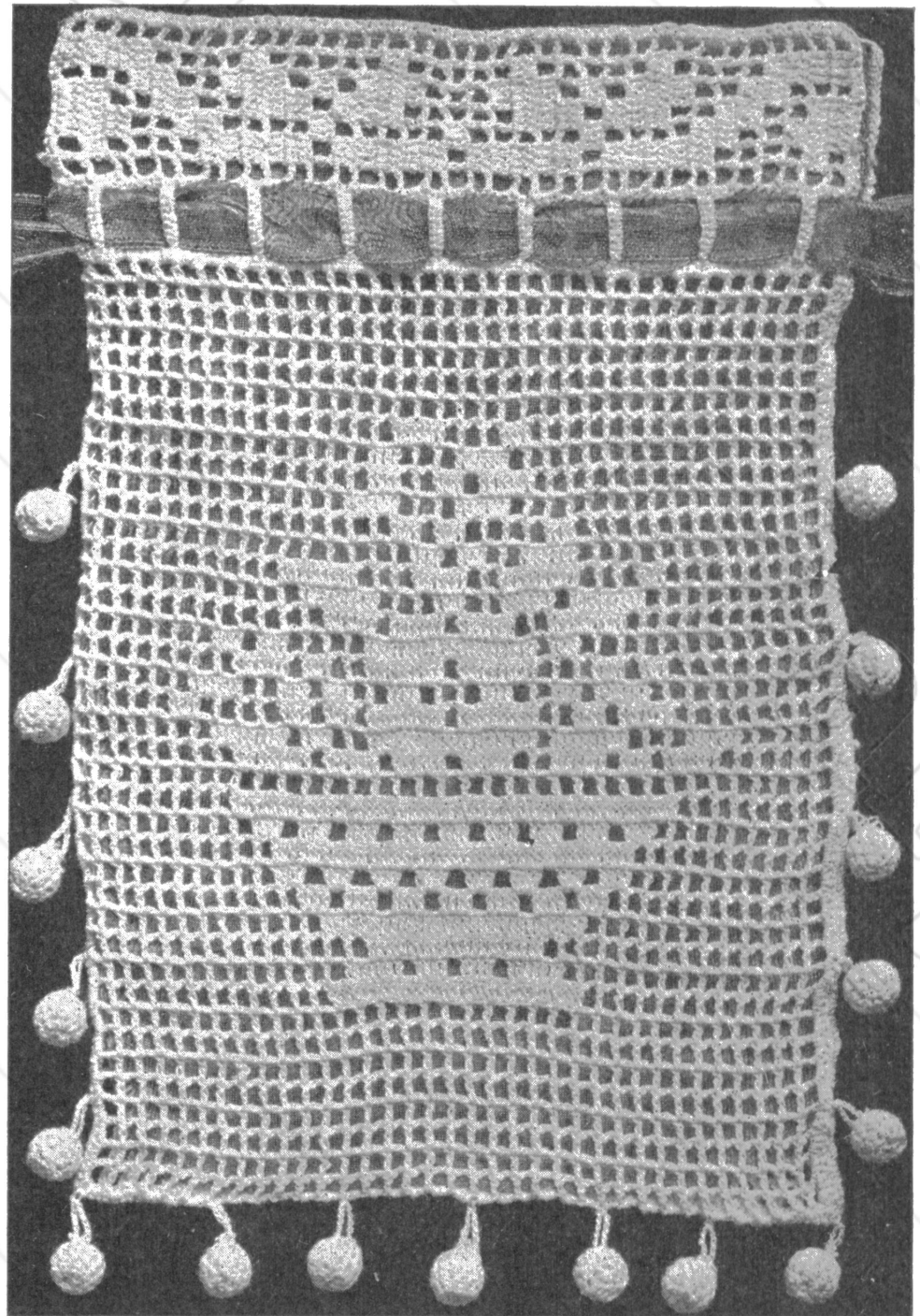


FIGURE NO. 6.—HANDKERCHIEF BAG. SEE FIG. 3 FOR REVERSE SIDE.

THE LACE MAKER.




FIGURE NO. 7.—CHICKEN.

6 t., 1 s., 9 t., 3 s., 3 t., 3 s., 15 t., 2 s., 2 t. 30th row. 3 ch. 2 t., 6 s., 3 t., 3 s., 3 t., 5 s., 3 t., 1 s., 6 t., 1 s., 15 t., 1 s., 3 t., 2 s., 3 t., 1 s., 3 t., 8 s., 3 t., 2 s., 2 t. 31st row. 3 ch. 2 t., 2 s., 3 t., 1 s., 9 t., 4 s., 3 t., 2 s., 6 t., 3 s., 9 t., 1 s., 3 t., 2 s., 12 t., 3 s., 3 t., 3 s., 3 t., 1 s., 9 t., 2 s., 2 t. 32nd row. 3 ch. 2 t., 2 s., 3 t., 1 s., 3 t., 1 s., 3 t., 3 s., 3 t., 1 s., 3 t., 1 s., 24 t., 9 s., 6 t., 4 s., 3 t., 1 s., 3 t., 1 s., 3 t., 2 s., 2 t. 33rd row. 3 ch. 2 t., 2 s., 3 t., 1 s., 3 t., 1 s., 3 t., 5 s., 3 t., 8 s., 12 t., 1 s., 12 t., 1 s., 6 t., 4 s., 3 t., 1 s., 3 t., 1 s., 3 t., 2 s., 2 t. 34th row. 3 ch. 2 t., 2 s., 3 t., 1 s., 3 t., 1 s., 3 t., 4 s., 6 t., 1 s., 12 t., 1 s., 12 t., 3 s., 3 t., 3 s., 6 t., 5 s., 3 t., 1 s., 3 t., 1 s., 3 t., 2 s., 2 t. 35th row. 3 ch. 2 t.,

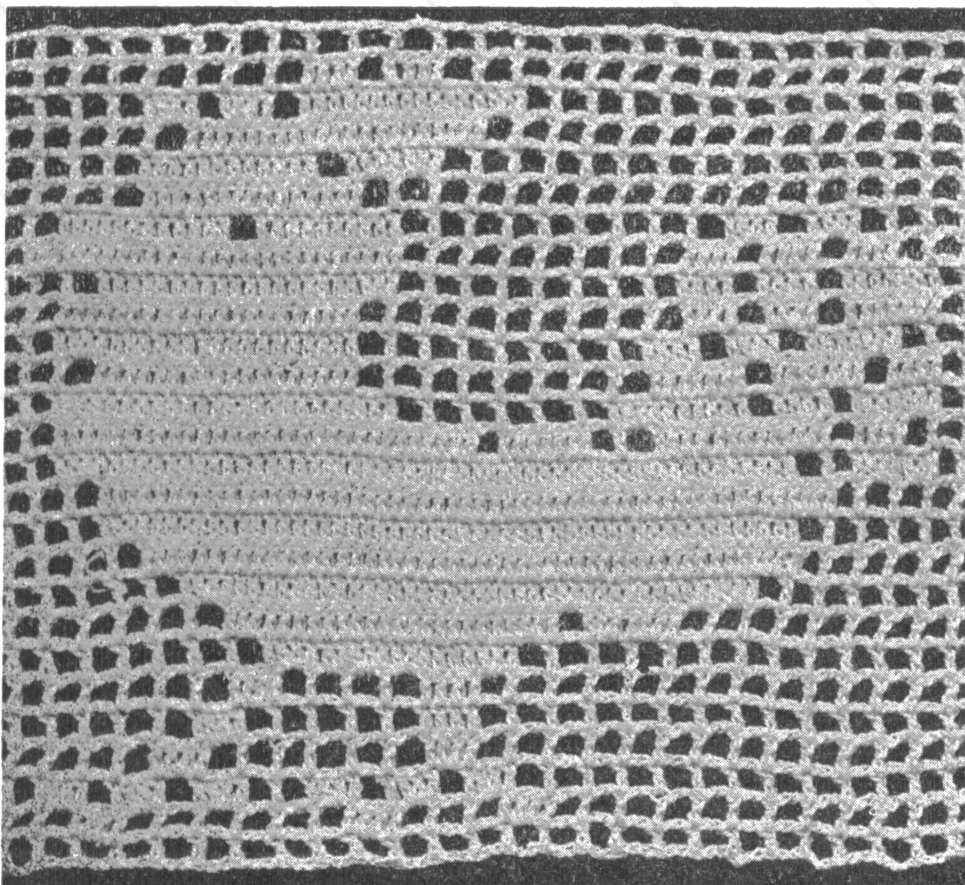


FIGURE NO. 8.—ROOSTER.

2 s., 9 t., 1 s., 3 t., 5 s., 9 t., 2 s., 6 t., 2 s., 12 t., 6 s., 3 t., 5 s., 9 t., 1 s., 3 t., 2 s., 2 t. 36th row. 3 ch. 2 t., 2 s., 3 t., 6 s., 12 t., 12 s., 15 t., 1 s., 3 t., 5 s., 3 t., 6 s., 2 t. 37th row. 3 ch. 2 t., 2 s., 15 t., 5 s., 6 t., 1 s., 9 t., 12 s., 6 t., 5 s., 15 t., 2 s., 2 t. 38th row. 3 ch. 2 t., 6 s., 3 t., 6 s., 6 t., 15 s., 6 t., 9 s., 3 t., 2 s., 2 t. 39th row. 3 ch. 2 t., 2 s., 3 t., 1 s., 9 t., 3 s., 12 t., 1 s., 3 t., 2 s., 6 t., 7 s., 6 t., 4 s., 3 t., 3 s., 3 t., 1 s., 9 t., 2 s., 2 t. 40th row. 3 ch. 2 t., 2 s., 3 t., 1 s., 3 t., 1 s., 3 t., 4 s., 3 t., 5 s., 9 t., 1 s., 9 t., 3 s., 3 t., 3 s., 6 t., 4 s., 3 t., 1 s., 3 t., 1 s., 3 t., 2 s., 2 t. 41st row. 3 ch. 2 t., 2 s., 3 t., 1 s., 3 t., 1 s., 3 t., 10 s., 3 t., 5 s., 27 t.,




FIGURE NO. 9.—FOWL.

5 s., 3 t., 1 s., 3 t., 1 s., 3 t., 2 s., 2 t. 42nd row. Work like the first row, backwards. 3 ch. 2 t., 2 s., 3 t., 1 s., 3 t., 1 s., 3 t., 5 s., 6 t., 16 s., 6 t., 5 s., 3 t., 1 s., 3 t., 1 s., 3 t., 2 s., 2 t. 43rd row work like the second row, backwards. 3 ch. 2 t., 2 s., 3 t., 1 s., 3 t., 1 s., 3 t., 2 s., 3 t., 4 s., 6 t., 8 s., 6 t., 2 s., 3 t., 1 s., 12 t., 3 s., 3 t., 1 s., 3 t., 1 s., 3 t., 2 s., 2 t., and so on.

Figure No. 3.—Handkerchief Bag. Work a foundation of 109 ch. for the bottom of the bag. 1st row. 1 t., into fourth ch., 2 ch. and 1 t. thirty-four times making 35 s. 2nd row. 4 ch. to turn. 1 t., 34 s., as in 1st row. Continue this for 8 rows in all. 9th row. 4 ch. to turn. 1 t., 9 s., 15 t., 4 s., 15 t., 11 s. 10th row. 4 ch. 1 t., 11 s., 3 t., 8 s., 6 t., 12 s. 11th row. 4 ch. 1 t., 12 s., 6 t.,

THE LACE MAKER.

5

6 s., 6 t., 12 s. 12th row. 4 ch. 1 t., 12 s., 6 t., 4 s., 6 t., 14 s. 13th row. 4 ch. 1 t., 11 s., 33 t., 12 s. 14th row. 4 ch. 1 t., 9 s., 9 t., 8 s., 12 t., 10 s. 15th row. 4 ch. 1 t., 8 s., 9 t., 2 s., 24 t., 1 s., 9 t., 9 s. 16th row. 4 ch. 1 t., 7 s., 6 t., 2 s., 33 t., 1 s., 6 t., 9 s. 17th row. 4 ch. 1 t., 7 s., 9 t., 1 s., 39 t., 1 s., 3 t., 8 s. 18th row. 4 ch. 1 t., 6 s., 6 t., 1 s., 51 t., 8 s. 19th row. 4 ch. 1 t., 7 s. 48 t., 1 s., 9 t., 7 s. 20th row. 4 ch. 1 t., 5 s., 15 t.,




FIGURE NO. 10.—DOVES.

1 s., 45 t., 8 s. 21st row. 4 ch. 1 t., 7 s., 21 t., 1 s., 18 t., 1 s., 6 t., 1 s., 9 t., 6 s. 22nd row. 4 ch. 1 t., 5 s., 6 t., 3 s., 6 t., 6 s., 21 t., 9 s. 23rd row. 4 ch. 1 t., 9 s., 9 t., 1 s., 27 t., 5 s., 3 t., 6 s. 24th row. 4 ch. 1 t., 12 s., 21 t., 1 s., 9 t., 11 s. 25th row. 4 ch. 1 t., 11 s., 9 t., 20 s. 26th row. 4 ch. 1 t., 19 s., 27 t., 6 s. 27th row. 4 ch. 1 t., 9 s., 18 t., 19 s. 28th row. 4 ch. 1 t., 18 s., 30 t., 6 s. 29th row. 4 ch. 1 t., 9 s., 6 t., 1 s., 9 t., 19 s. 30th row. 4 ch. 1 t., 18 s., 15 t., 11 s. 31st row. 4 ch. 1 t., 11 s., 9 t., 20 s. 32d to 39th rows inclusive (eight) are plain, each having 35 spaces. Work 3 d., into each of the last 35 spaces. The band above the ribbon is worked




FIGURE NO. 12.—OWL.

separately and then joined with 19 bars of chain and doubles over the chain, through which the ribbon is run. To work the band at top of bag: Make a foundation of 23 ch. 1st row. 1 t., into fourth ch. 3 t., 1 s., 6 t., 2 s. 2nd row. 4 ch. 1 t., 9 t., 1 s., 3 t., 1 s. 3rd row. 4 ch. 1 t., 3 t., 2 s.,




FIGURE NO. 13.—CHICKS.

3 t., 2 s. 4th row. 4 ch. 1 t., 3 s., 6 t., 1 s. 5th row. 4 ch. 1 t., 1 s., 6 t., 3 s. 6th row. 4 ch. 1 t., 1 s., 6 t., 3 s. 7th row. 4 ch. 1 t., 3 s., 6 t., 1 s. 8th row. 4 ch. 1 t., 3 t., 2 s., 3 t., 2 s. 9th row. 4 ch. 1 t., 9 t., 1 s., 3 t., 1 s. 10th row.

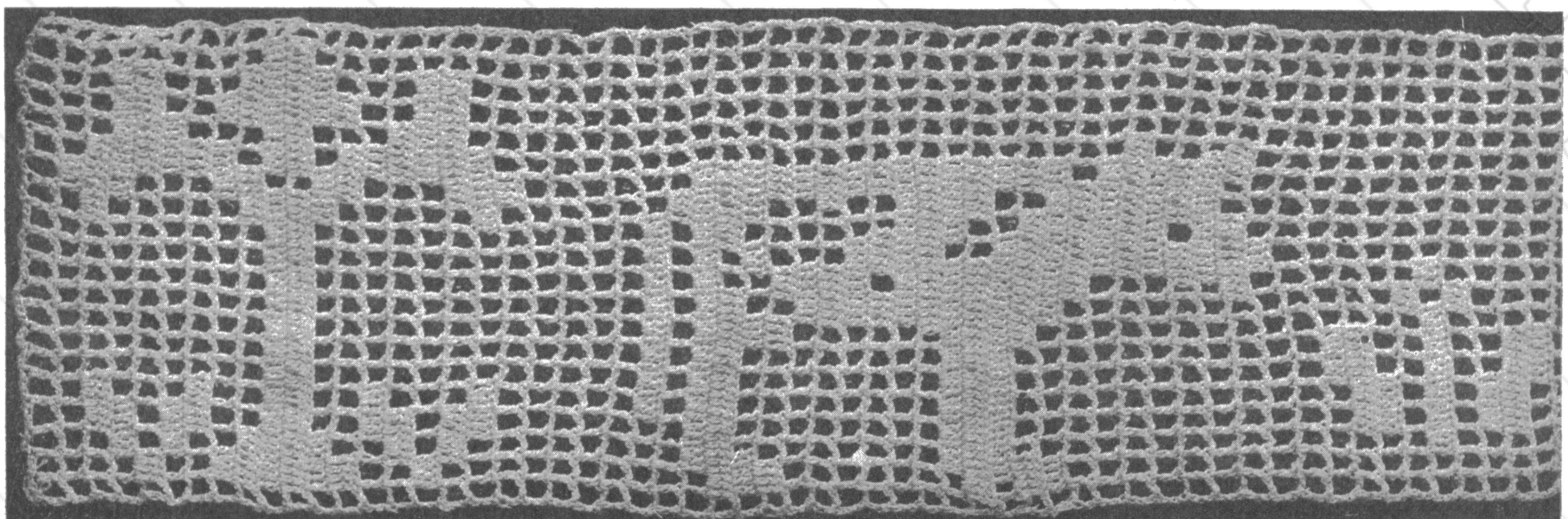


FIGURE NO. 11.—TREE AND COW.




FIGURE NO. 14.—BUTTERFLY.

4 ch. 1 t., 3 t., 1 s., 6 t., 2 s. 11th row. 4 ch. 1 t., 2 s., 3 t., 1 s., 3 t., 1 s. 12th row. 4 ch. 1 t., 1 s., 3 t., 1 s., 3 t., 2 s. 13th row. 4 ch. 1 t., 2 s., 3 t., 1 s., 3 t., 1 s. 14th row. 4 ch. 1 t., 3 t., 1 s., 6 t., 2 s. 15th row. 4 ch. 1 t., 9 t., 1 s., 3 t., 1 s. 16th row. Like the 8th. Repeat for 35 rows. Work double stitches around the end and sides. The other side of the bag may be worked like Figure No. 6 or any other design may be substituted. The two sides are joined with double stitches. The fancy balls are crocheted with double stitches. The bag may be lined with silk or satin




FIGURE NO. 15.—DRAGON.

and have ribbon strings of same color. The bag shown in illustrations is lined with gilt ribbon and has narrow gilt ribbon for the strings.

Figure No. 5.—Elephant. Beginning at the bottom of the design as shown in the illustration, there are 31 spaces across, horizontally. Work a foundation of 97 ch. 1st row. 1 t., into the fourth ch. making one space. 2 ch. and 1 t. thirty times making 31 spaces in all. 2nd and 3rd rows, same as the first. 4th row, working from left to right: 4 ch. 1 t., 2 s., 9 t., 5 s., 6 t., 6 s., 9 t., 2 s., 6 t., 5 s. 5th row. From right to left. 4 ch. 1 t., 5 s.,




FIGURE NO. 16.—BEE.

6 t., 2 s., 6 t., 7 s., 6 t., 5 s., 6 t., 3 s. 6th row. 4 ch. 1 t., 2 s., 6 t., 5 s., 6 t., 7 s., 6 t., 2 s., 6 t., 6 s. 7th row. 4 ch. 1 t., 2 s., 3 t., 2 s., 9 t., 1 s., 6 t., 7 s., 6 t., 5 s., 6 t., 3 s. 8th row. 4 ch. 1 t., 2 s., 9 t., 4 s., 6 t., 7 s., 6 t., 1 s., 6 t., 2 s., 3 t., 4 s. 9th row. 4 ch. 1 t., 3 s., 3 t., 2 s., 15 t., 7 s., 9 t., 2 s., 9 t., 4 s. 10th row. 4 ch. 1 t., 3 s., 12 t., 1 s., 27 t., 1 s., 12 t., 2 s., 6 t., 4 s. 11th row. 4 ch. 1 t., 4 s., 6 t., 1 s., 42 t., 1 s., 12 t., 4 s. 12th row. 4 ch. 1 t., 2 s., 15 t., 1 s., 42 t., 1 s., 6 t., 5 s. 13th row. 4 ch. 1 t., 4 s., 9 t., 1 s., 12 t., 5 s., 12 t., 1 s., 15 t., 3 s. 14th row. 4 ch. 1 t., 2 s., 27 t., 1 s., 15 t., 1 s., 9 t., 1 s., 12 t., 4 s. 15th row. 4 ch. 1 t., 2 s., 15 t., 1 s., 6 t., 1 s., 21 t., 1 s., 24 t., 3 s. 16th row. 4 ch. 1 t., 2 s.,

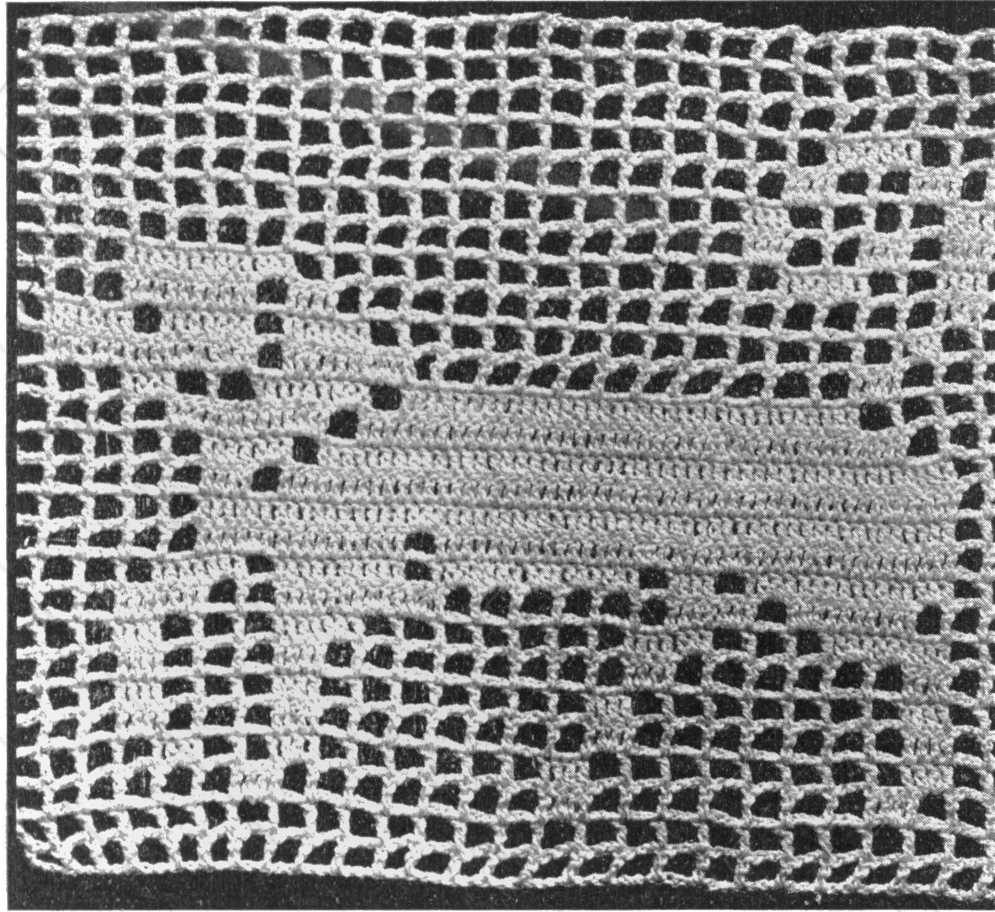


FIGURE NO. 17.—DOG.

24 t., 1 s., 21 t., 1 s., 12 t., 2 s., 6 t., 3 s. 17th row. 4 ch. 1 t., 2 s., 9 t., 1 s., 9 t., 1 s., 9 t., 1 s., 3 t., 1 s., 9 t., 1 s., 21 t., 3 s. 18th row. 4 ch. 1 t., 2 s., 21 t., 1 s., 9 t., 1 s., 3 t., 1 s., 9 t., 1 s., 21 t., 3 s. 19th row. 4 ch. 1 t., 3 s., 18 t., 1 s., 9 t., 1 s., 3 t., 1 s., 9 t., 1 s., 18 t., 4 s. 20th row. 4 ch. 1 t., 3 s., 18 t., 1 s., 9 t., 1 s., 3 t., 1 s., 9 t., 1 s., 18 t., 4 s. 21st row. 4 ch. 1 t., 4 s., 15 t., 1 s., 9 t., 1 s., 3 t., 1 s., 9 t., 1 s., 15 t., 5 s. 22d row. 4 ch. 1 t., 5 s., 54 t., 7 s. 23rd row. 4 ch. 1 t., 9 s., 3 t., 1 s., 3 t., 1 s., 9 t., 1 s., 3 t., 1 s., 3 t., 10 s. 24th, 25th and 26th rows are like the 23rd. 27th row, right to left. 4 ch. 1 t., 9 s., 3 t., 1 s., 21 t., 1 s., 3 t.,




FIGURE NO. 18.—DUCK.

10 s. 28th row. 4 ch. 1 t., 10 s., 3 t., 7 s., 3 t., 11 s. 29th, 30th and 31st rows are like the first three, consisting of 31 spaces.

Figure No. 7.—Chicken. Beginning at the bottom of the design in the illustration there are 27 spaces across horizontally and 28 the other way. Make a foundation of 85 chains. 1st row. 1 t., into the fourth ch., 2 ch. and 1 t., twenty-six times, making 27 spaces in all. 2nd and 3rd rows are like the first. 4th row, from left to right, 4 ch. 1 t., 12 s., 3 t., 2 s., 3 t., 2 s., 3 t., 2 s., 3 t., 4 s. 5th row. 4 ch. 1 t., 4 s., 6 t., 4 s., 6 t., 14 s. 6th row. 4 ch. 1 t., 11 s., 6 t., 5 s., 3 t., 7 s. 7th row. 4 ch. 1 t., 5 s., 6 t., 5 s., 3 t., 13 s.




FIGURE NO. 19.—PEACOCK.

8th row. 4 ch. 1 t., 7 s., 6 t., 3 s., 9 t., 2 s., 6 t., 7 s. 9th row. 4 ch. 1 t., 6 s., 3 t., 2 s., 15 t., 1 s., 3 t., 1 s., 6 t., 7 s. 10th row. 4 ch. 1 t., 4 s., 3 t., 1 s., 6 t., 1 s., 6 t., 1 s., 21 t., 7 s. 11th row. 4 ch. 1 t., 5 s., 24 t., 1 s., 6 t., 1 s., 6 t., 1 s., 3 t., 1 s., 3 t., 3 s. 12th row. 4 ch. 1 t., 2 s., 3 t., 1 s., 3 t., 1 s., 9 t., 1 s., 6 t., 5 s., 12 t., 5 s. 13th row. 4 ch. 1 t., 3 s., 9 t., 2 s., 18 t., 1 s., 9 t., 1 s., 12 t., 3 s. 14th row. 4 ch. 1 t., 3 s., 12 t., 1 s., 33 t., 1 s., 9 t., 3 s. 15th row. 4 ch. 1 t., 2 s., 9 t., 1 s., 21 t., 2 s., 18 t., 2 s., 3 t., 2 s. 16th row. 4 ch. 1 t., 2 s., 3 t., 3 s., 9 t., 4 s., 30 t., 3 s. 17th row. 4 ch. 1 t., 2 s., 12 t., 1 s., 12 t., 5 s., 18 t., 4 s. 18th row. 4 ch. 1 t., 1 s., 3 t., 2 s., 6 t., 1 s., 9 t.,




FIGURE NO. 20.—BOWL OF FLOWERS

8 s., 12 t., 4 s. 19th row. 4 ch. 1 t., 3 s., 12 t., 8 s., 3 t., 1 s., 6 t., 2 s., 6 t., 3 s. 20th row. 4 ch. 1 t., 3 s., 15 t., 1 s., 3 t., 8 s., 15 t., 3 s. 21st row. 4 ch. 1 t., 2 s., 15 t., 8 s., 6 t., 1 s., 9 t., 1 s., 3 t., 3 s. 22nd row. 4 ch. 1 t., 3 s., 3 t., 3 s., 6 t., 10 s., 6 t., 1 s., 9 t., 1 s. 23rd row. 4 ch. 1 t., 2 s., 18 t., 9 s., 12 t., 5 s. 24th row. 4 ch. 1 t., 19 s., 9 t., 4 s. 25th to 28th rows are like the first three consisting of 27 spaces.

Figure No. 10.—Doves. Beginning at the left of the design, make a foundation of 58 chain. 1st row. Turn. 1 t., into the fifth chain 2 ch. and 1 t., seventeen times making 18 spaces in all. 2nd row is like the first. 3rd row, right to left, 4 ch. 1 t., 1 s., 3 t., 15 s. 4th row. 4 ch. 1 t., 13 s., 6 t., 2 s. 5th row. 4 ch. 1 t., 1 s., 9 t., 13 s. 6th




FIGURE NO. 21.—POT OF FLOWERS.

row. 4 ch. 1 t., 12 s., 9 t., 2 s. 7th row. 4 ch. 1 t., 2 s., 9 t., 12 s. 8th row. 4 ch. 1 t., 11 s., 9 t., 3 s. 9th row. 4 ch. 1 t., 3 s., 9 t., 11 s. 10th row. 4 ch. 1 t., 8 s., 12 t., 2 s., 3 t., 2 s. 11th row. 4 ch. 1 t., 1 s., 24 t., 8 s. 12th row. 4 ch. 1 t., 6 s., 18 t., 2 s., 3 t., 2 s. 13th row. 4 ch. 1 t., 1 s., 39 t., 3 s. 14th row. 4 ch. 1 t., 1 s., 6 t., 1 s., 24 t., 2 s., 3 t., 2 s. 15th row. 4 ch. 1 t., 1 s., 3 t., 3 s., 27 t., 3 s. 16th row. 4 ch. 1 t., 3 s., 3 t., 4 s., 6 t., 7 s. 17th row. 4 ch. 1 t., 12 s., 3 t., 4 s. 18th row. 4 ch. 1 t., 17 s. 19th row. 4 ch. 1 t., 12 s., 3 t., 4 s. 20th row. 4 ch. 1 t., 3 s., 3 t., 3 s., 9 t., 7 s. 21st row. 4 ch. 1 t., 5 s., 27 t., 3 s. 22nd row. 4 ch. 1 t., 1 s., 6 t., 1 s., 24 t., 3 s., 3 t., 1 s. 23rd row. 4 ch. 1 t., 42 t., 3 s. 24th row. 4 ch.




FIGURE NO. 22.—FLORAL BASKET.

1 t., 6 s., 18 t., 3 s., 3 t., 1 s. 25th row. 4 ch. 1 t., 27 t., 8 s. 26th row. 4 ch. 1 t., 8 s., 12 t., 3 s., 3 t., 1 s. 27th row. 4 ch. 1 t., 3 s., 12 t., 10 s. 28th row. 4 ch. 1 t., 11 s., 9 t., 3 s. 29th row. 4 ch. 1 t., 1 s., 9 t., 13 s. 30th row. 4 ch. 1 t., 13 s., 9 t., 1 s. 31st row. 4 ch. 1 t., 6 t., 15 s. 32nd row. 4 ch. 1 t., 15 s., 3 t., 1 s. The 33rd and 34th rows are plain like the first and second. If you wish to continue, keep on as directed for 3rd, 4th, 5th rows, etc.

Figure No. 13.—Chicks. There are 15 spaces across. Begin at the left of design in illustration. Work a foundation of 50 ch. 1st row. 1 t. into the fifth chain, 2 ch. and 1 t., fourteen times. 2nd row is like the first. 3rd row, right to left, 4 ch. 1 t., 6 s., 6 t., 6 s. 4th row. 4 ch. 1 t., 4 s.,

12 t., 3 s., 3 t., 2 s. 5th row. 4 ch. 1 t., 2 s., 24 t., 4 s. 6th row. 4 ch. 1 t., 3 s., 6 t., 1 s., 9 t., 2 s., 3 t., 2 s. 7th row. 4 ch. 1 t., 3 s., 12 t., 1 s., 6 t., 4 s. 8th row. 4 ch. 1 t., 3 s., 3 t., 1 s., 12 t., 1 s., 6 t., 2 s. 9th row. 4 ch. 1 t., 2 s., 3 t., 2 s., 18 t., 3 s. 10th row. 4 ch. 1 t., 1 s., 21 t., 6 s. 11th row. 4 ch. 1 t., 7 s., 9 t., 1 s., 3 t., 2 s. 12th row. 4 ch. 1 t., 1 s., 9 t., 10 s. 13th row. 4 ch. 1 t., 10 s., 3 t., 3 s. 14th row and on, continue as per illustration.

Figure No. 16.—Bee. Begin at the bottom of design in illustration. 25 spaces across. Work a foundation of 80 ch. 1st row, right to left. 1 t., into 5th ch., 2 ch. and 1 t. 24 times, making 25 spaces in all. 2nd and 3rd rows are like the 1st. 4th row. 4 ch. 1 t., 11 s., 3 t., 12 s. 5th row. 4 ch. 1 t., 10 s., 9 t., 11 s. 6th row. 4 ch. 1 t., 5 s., 6 t., 2 s., 15 t., 2 s., 6 t., 6 s. 7th row. 4 ch.




FIGURE NO. 23.—BAT.

1 t., 4 s., 12 t., 1 s., 3 t., 1 s., 3 t., 1 s., 3 t., 1 s., 12 t., 5 s. 8th row. 4 ch. 1 t., 4 s., 15 t., 1 s., 9 t., 1 s., 15 t., 5 s. 9th row. 4 ch. 1 t., 4 s., 18 t., 1 s., 3 t., 1 s., 18 t., 5 s. 10th row. 4 ch. 1 t., 4 s., 6 t., 1 s., 12 t., 1 s., 12 t., 1 s., 6 t., 5 s. 11th row. 4 ch. 1 t., 2 s., 3 t., 2 s., 6 t., 1 s., 6 t., 1 s., 3 t., 1 s., 6 t., 1 s., 6 t., 2 s., 3 t., 3 s. 12th row. 4 ch. 1 t., 3 s., 3 t., 2 s., 6 t., 1 s., 6 t., 1 s., 6 t., 1 s., 6 t., 2 s., 3 t., 4 s. 13th row. 4 ch. 1 t., 4 s., 3 t., 2 s., 9 t., 1 s., 3 t., 1 s., 9 t., 2 s., 3 t., 5 s. 14th row. 4 ch. 1 t., 5 s., 6 t., 1 s., 3 t., 1 s., 9 t., 1 s., 3 t., 1 s., 6 t., 6 s. 15th row. 4 ch. 1 t., 7 s., 3 t., 1 s., 15 t., 1 s., 3 t., 8 s. 16th row. 4 ch. 1 t., 9 s., 6 t., 1 s., 6 t., 10 s. 17th row, same as 16th. 18th row, left to right. 4 ch. 1 t., 7 s., 6 t., 1 s., 9 t., 1 s., 6 t., 8 s. 19th row. 4 ch. 1 t., 5 s., 6 t.,

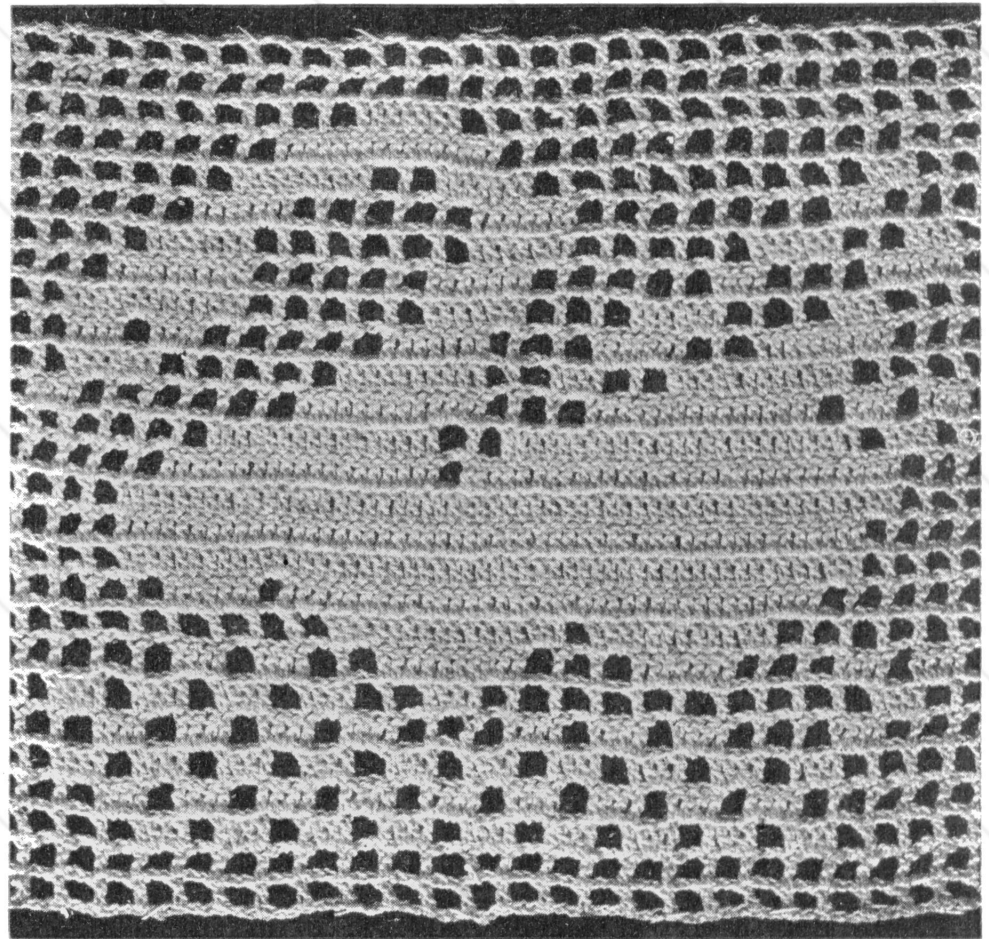


FIGURE NO. 24.—SWAN.

2 s., 6 t., 1 s., 6 t., 2 s., 6 t., 6 s. 20th row. 4 ch. 1 t., 4 s., 3 t., 5 s., 9 t., 5 s., 3 t., 5 s. 21st row. 4 ch. 1 t., 9 s., 3 t., 3 s., 3 t., 10 s. 22nd row, left to right. 4 ch. and 1 treble; 8 s., 3 t., 5 s., 3 t., 9 s. The next three rows are plain like the first three.

Figure No. 19.—Peacock. Beginning at the right of the design the work measures 29 spaces across. Work a foundation of 92 ch. 1st row. 1 t., in the 5th ch., 2 ch. and 1 t., twenty-eight times, making 29 spaces in all. 2d row is like the first. 3rd row, right to left. 4 ch. 1 t., 8 s., 15 t., 15 s. 4th row, left to right. 4 ch. 1 t., 12 s., 15 t., 2 s., 6 t., 7 s. 5th row. 4 ch. 1 t., 11 s.,

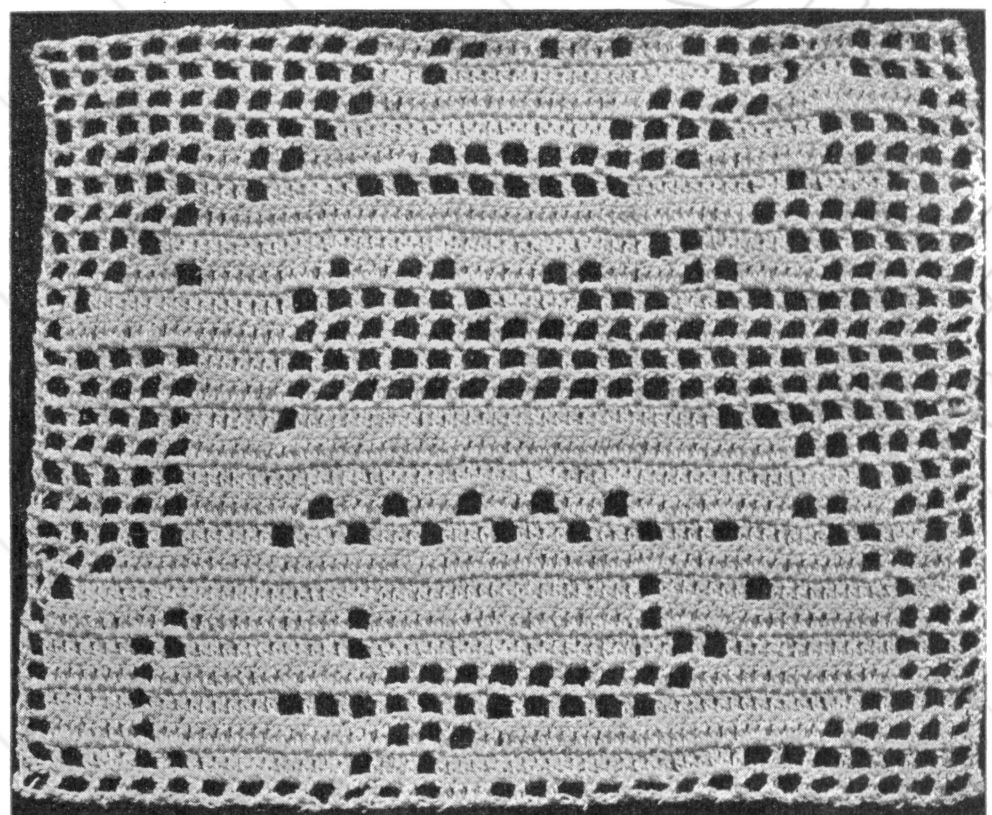


FIGURE NO. 25.—DEER.

THE LACE MAKER.




FIGURE NO. 26.—CLOVER INSERTION CORNER.

15 t., 1 s., 6 t., 1 s., 9 t., 5 s. 6th row. 4 ch. 1 t., 10 s., 18 t., 1 s., 6 t., 1 s., 12 t., 4 s. 7th row. 4 ch. 1 t., 1 s., 9 t., 2 s., 6 t., 2 s., 6 t., 2 s., 12 t., 10 s. 8th row. 4 ch. 1 t., 8 s., 12 t., 1 s., 6 t., 1 s., 12 t., 1 s., 6 t., 1 s., 3 t., 3 s. 9th row. 4 ch. 1 t., 1 s., 6 t., 1 s., 6 t., 1 s., 12 t., 1 s., 6 t., 1 s., 15 t., 8 s. 10th row. 4 ch. 1 t., 6 s., 9 t., 2 s., 6 t., 2 s., 6 t., 2 s., 6 t., 2 s., 6 t., 3 s. 11th row. 4 ch. 1 t., 1 s., 18 t., 1 s., 6 t., 1 s., 12 t., 1 s., 6 t., 1 s., 3 t., 8 s. 12th row. 4 ch. 1 t., 6 s., 6 t., 1 s., 6 t., 1 s., 12 t., 1 s., 6 t., 1 s., 15 t., 3 s. 13th row. 4 ch. 1 t., 1 s., 9 t., 2 s., 6 t., 2 s., 6 t., 2 s., 6 t., 2 s., 6 t., 8 s. 14th row. 4 ch. 1 t., 6 s., 18 t., 1 s., 6 t., 1 s., 12 t., 1 s., 6 t., 1 s., 3 t., 3 s. 15th row. 4 ch. 1 t., 1 s., 6 t., 1 s., 6 t., 1 s., 12 t., 1 s., 6 t., 1 s., 15 t., 8 s. 16th row. 4 ch. 1 t., 2 s., 12 t.,

1 s., 18 t., 2 s., 6 t., 2 s.; 6 t., 2 s., 6 t., 3 s. 17th row. 4 ch. 1 t., 1 s., 3 t., 1 s., 12 t., 1 s., 6 t., 1 s., 12 t., 1 s., 18 t., 1 s., 6 t., 3 s. 18th row. 4 ch. 1 t., 1 s., 6 t., 3 s., 15 t., 2 s., 30 t., 5 s. 19th row. 4 ch. 1 t., 2 s., 3 t., 2 s., 9 t., 1 s., 9 t., 1 s., 3 t., 2 s., 12 t., 8 s. 20th row. 4 ch. 1 t., 1 s., 15 t., 1 s., 12 t., 14 s., 3 t., 2 s. 21st row. 4 ch. 1 t., 2 s., 3 t., 3 s., 21 t., 2 s., 21 t., 1 s., 6 t., 3 s. 22nd row. 4 ch. 1 t., 1 s., 6 t., 3 s., 48 t., 1 s., 3 t., 1 s., 3 t., 2 s. 23rd row. 4 ch. 1 t., 2 s., 3 t., 1 s., 15 t., 3 s., 24 t., 8 s. 24th row. 4 ch. 1 t., 8 s., 15 t., 4 s., 6 t., 1 s., 6 t., 1 s., 3 t., 1 s., 3 t., 2 s. 25th row. 4 ch. 1 t., 2 s., 3 t., 3 s., 9 t., 5 s., 12 t., 10 s. 26th row. 4 ch. 1 t., 10 s., 6 t., 5 s., 9 t., 5 s., 3 t., 2 s. 27th row. 4 ch. 1 t., 2 s., 3 t., 6 s., 6 t., 17 s. 28th row.




FIGURE NO. 27.—CLOVER EDGE CORNER.

THE LACE MAKER.

11

4 ch. 1 t., 17 s., 3 t. 10 s. 29th row. 4 ch. 1 t., 28 s. 30th row. Same as 29th.

Figure No. 20.—Bowl of Flowers. Begin at bottom of design in illustration. 27 spaces across. Work a foundation of 86 ch. 1st row, right to

6th row. 4 ch. 1 t., 6 s., 3 t., 1 s., 3 t., 1 s., 3 t., 1 s., 3 t., 1 s., 3 t., 1 s., 3 t., 7 s. 7th row. 4 ch. 1 t., 5 s., 3 t., 1 s., 3 t., 1 s., 3 t., 1 s., 3 t., 1 s., 3 t., 1 s., 3 t., 6 s. 8th row. 4 ch. 1 t., 5 s., 45 t., 6 s. 9th row. 4 ch.




FIGURE NO. 28—SWAN CORNER

FIGURE NO. 29. -ROSE CORNER.

left. 1 t., into 5th ch., 26 s. 2nd row. 4 ch. 1 t., 1 t., 4 s., 3 t. and 1 s. eight times. 3 t., 5 s. 7 s., 33 t., 8 s. 3rd row. 4 ch. 1 t., 8 s., 6 t., 1 s., 10th row. 4 ch. 1 t., 3 s., 57 t., 4 s. 11th row. 3 t., 1 s., 3 t., 1 s., 6 t., 9 s. 4th row. 4 ch. 1 t., 4 ch. 1 t., 26 s. 12th row. 4 ch. 1 t., 1 s., 6 t., 9 s., 21 t., 10 s. 5th row. 4 ch. 1 t., 7 s., 33 t., 8s. 1 s., 3 t., 1 s., 6 t., 2 s., 6 t., 1 s., 6 t., 1 s., 6 t.,




FIGURE NO. 30.—BIRD AND DOG INSERTION.

1 s., 9 t., 4 s. 13th row. 4 ch. 1 t., 2 s., 9 t., 1 s., 3 t., 2 s., 21 t., 1 s., 9 t., 3 s., 6 t., 1 s. 14th row. 4 ch. 1 t., 3 s., 6 t., 1 s., 3 t., 2 s., 9 t., 1 s., 9 t., 1 s. 3 t., 1 s., 3 t., 4 s., 3 t., 1 s. 15th row. 4 ch. 1 t., 1 s., 6 t., 2 s., 3 t., 1 s., 3 t., 2 s., 3 t., 3 s., 3 t., 2 s., 3 t., 1 s., 6 t., 5 s. 16th row. 4 ch. 1 t., 3 s., 3 t., 1 s., 3 t., 3 s., 9 t., 1 s., 9 t., 2 s., 3 t., 1 s., 6 t., 4 s. 17th row. 4 ch. 1 t., 2 s., 3 t., 1 s., 3 t., 4 s., 21 t., 1 s., 3 t., 8 s. 18th row. 4 ch. 1 t., 5 s., 9 t., 2 s., 6 t., 1 s., 6 t., 1 s., 6 t., 8 s. 19th row. 4 ch. 1 t., 6 s., 9 t., 3 s., 3 t., 2 s., 6 t., 1 s., 9 t., 5 s. 20th row. 4 ch. 1 t., 3 s., 3 t., 3 s., 9 t., 2 s., 6 t., 3 s., 9 t., 6 s. 21st row. 4 ch. 1 t., 11 s., 3 t., 1 s., 3 t., 2 s., 6 t., 8 s. 22nd row. 4 ch. 1 t., 7 s., 3 t., 4 s., 3 t., 1 s., 3 t., 11 s. 23rd row. 4 ch. 1 t., 8 s., 6 t., 3 s., 6 t., 11 s. 24th row. 4 ch. 1 t., 9 s., 6 t., 1 s., 3 t., 2 s., 3 t., 10 s. 25th row. 4 ch. 1 t., 9 s., 3 t., 3 s., 6 t., 11 s. 26th row. 4 ch. 1 t., 9 s., 3 t., 3 s., 6 t., 11 s. 27th row is plain like the first.




FIGURE NO. 31.—DOG AND BIRD EDGE.

Fig. No. 23.—Bat. Begin at bottom of design. The work will measure 33 spaces across. Work a foundation of 104 ch. 1st row. 1 t., into the 5th ch. 32 s. 2nd row, left to right. 4 ch. 1 t., 32 s. 3rd row. 4 ch. 1 t., 11 s., 3 t., 1 s., 3 t., 3 s., 3 t., 1 s., 3 t., 12 s. 4th row. 4 ch. 1 t., 12 s., 3 t., 5 s., 3 t., 13 s. 5th row. 4 ch. 1 t., 13 s., 3 t., 3 s., 3 t., 14 s. 6th row. 4 ch. 1 t., 14 s., 3 t., 1 s., 3 t., 15 s. 7th row. 4 ch. 1 t., 14 s., 9 t., 15 s. 8th row. 4 ch. 1 t., 14 s., 9 t., 15 s. 9th row. 4 ch. 1 t., 14 s., 9 t., 15 s. 10th row. 4 ch. 1 t.,




FIGURE NO. 32.—ACORN INSERTION.

1 s., 3 t., 11 s., 15 t., 11 s., 3 t., 2 s. 11th row. 4 ch. 1 t., 2 s., 3 t., 5 s., 3 t., 4 s., 15 t., 4 s., 3 t., 5 s., 3 t., 3 s. 12th row. 4 ch. 1 t., 1 s., 3 t. and 1 s. six times. 15 t. 1 s., and 3 t., six times. 2 s. 13th row. 4 ch. 1 t., 2 s., 3 t. and 1 s., five times. 21 t. 1 s., and 3 t., five times. 2 s. 14th row. 4 ch. 1 t., 1 s. and 3 t., five times, 1 s., 27 t., 1 s. and 3 t. five times. 2 s. 15th row. 4 ch. 1 t., 2 s., 3 t. and 1 s. five times, 21 t., 1 s. and 3 t. five times, 3 s. 16th row. 4 ch. 1 t., 3 s., 3 t. and 1 s. four times, 27 t., 1 s. and 3 t. four times, 4 s. 17th row. 4 ch. 1 t., 2 s., 3 t. and 1 s. five times, 21 t., 1 s. and 3 t. five times, 3 s. 18th row. 4 ch. 1 t., 1 s. and 3 t. six times, 1 s. 15 t., 1 s. and 3 t., six times, 2 s. 19th row. 4 ch. 1 t., 2 s., 3 t.

and 1 s. four times, 33 t., 1 s., and 3 t., four times, 3 s. 20th row. 4 ch. 1 t., 1 s. and 3 t. four times, 1 s., 12 t., 1 s., 9 t., 1 s., 12 t., 1 s., 3 t. and 1 s. four times, 1 s. 21st row. 4 ch. 1 t., 2 s., 3 t. and 1 s. three times, 12 t., 1 s., 6 t., 1 s., 6 t. 1 s., 12 t., 1 s., 3 t. and 1 s. three times, 2 s. 22nd row. 4 ch. 1 t., 3 s., 3 t., 1 s., 18 t., 2 s., 3 t., 1 s., 3 t., 1 s., 3 t., 2 s., 18 t., 1 s., 3 t., 4 s.

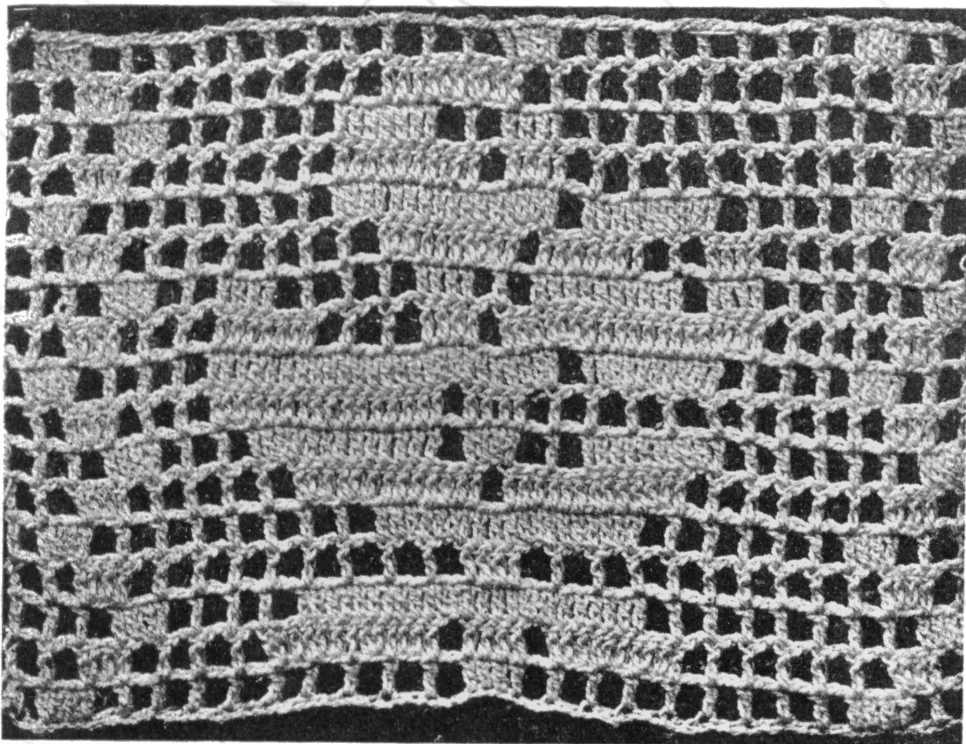


FIGURE NO. 33.—FLOWER.

23rd row. 4 ch. 1 t., 2 s., 3 t., 1 s., 15 t., 4 s., 15 t., 4 s., 15 t., 1 s., 3 t., 3 s. 24th row. 4 ch. 1 t., 2 s., 15 t., 5 s., 9 t., 1 s., 9 t., 5 s., 15 t., 3 s. 25th row. 4 ch. 1 t., 3 s., 9 t., 5 s., 9 t., 3 s., 9 t., 5 s., 9 t., 4 s. 26th and 27th rows are plain like the 1st and 2nd.

Figure No. 27.—Clover Edge Corner. Work a foundation of 87 ch. 1st row. 1 t. into 9th

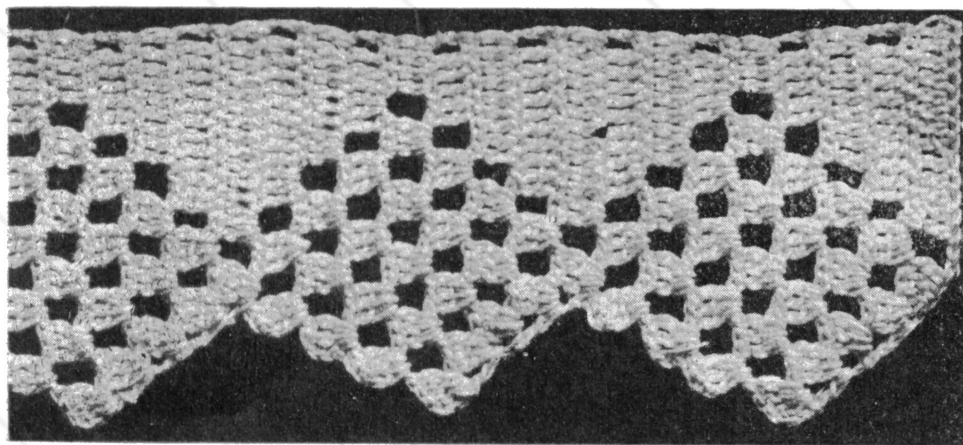


FIGURE NO. 34.—DIAMOND EDGE.

ch., 8 s., 3 t., 5 s., 3 t., 1 s., 3 t., 2 s., 3 t., 5 s. 2nd row, left to right. 5 ch. 1 t., 5 s., 3 t., 2 s., 3 t., 3 s., 9 t., 1 s., 9 t., 5 s., = 25 spaces. 3rd row. 7 ch. 1 t., 3 s., 12 t., 1 s., 12 t., 2 s., 3 t., 9 s. = 25 spaces. 4th row. 5 ch. 1 t., 2 s., 6 t., 4 s., 3 t., 2 s., 12 t., 1 s., 12 t., 2 s., = 23 spaces. 5th row. 7 ch. 1 t., 2 s., 6 t., 3 s., 6 t., 3 s., 3 t., 3 s.,




FIGURE NO. 35.—BIRD AND ROSE EDGE.

12 t., 2 s. = 23 s. 6th row. 5 ch. 1 t., 1 s., 12 t., 2 s., 3 t., 1 s., 3 t., 10 s. = 21 s. 7th row. 7 ch. 1 t., 3 s., 6 t., 3 s., 3 t., 3 s., 3 t., 1 s., 9 t., 3 s. = 21 s. 8th row. 5 ch. 1 t., 5 s., 3 t., 5 s., 3 t., 1 s., 3 t., 2 s., 3 t., 2 s. = 20 s. 9th row. 9 ch. 1 t., increasing 1 s., to begin a new scallop, 3 s., 3 t., 2 s., 3 t., 3 s., 9 t., 1 s., 9 t., 3 s. = 21 s. 10th row, left to right. 5 ch. 1 t., 1 s., 12 t., 1 s., 12 t., 2 s., 3 t., 7 s. = 21 s. 11th row. 11 ch. 1 t., in the 9th ch., 2 s., 6 t., 4 s., 3 t., 2 s., 12 t., 1 s., 12 t., 2 s. = 23 s. 12th row. 5 ch. 1 t., 2 s., 6 t., 3 s., 6 t., 3 s., 3 t., 3 s., 12 t., 2 s. = 23 s. 13th row. 11 ch. and 1 t. in the 9th ch., 3 s., 12 t., 2 s., 3 t., 1 s., 3 t., 10 s., decreasing two for the corner = 23 s. 14th row. 5 ch. 1 t., 3 s., 6 t., 3 s., 3 t., 3 s., 3 t., 1 s., 9 t., 5 s. decreasing two for the corner = 23 s. 15th row. 9 ch. 1 t., 8 s., 3 t., 5 s., 3 t., 1 s., 3 t., 2 s., 3 t., 1 s. = 22 s. 16th row. 5 ch. 1 t., 1 s., 3 t., 2 s., 3 t., 3 s., 9 t., 1 s., 9 t., 5 s. = 21 s. 17th row. 7 ch. 1 t., 3 s., 12 t., 1 s., 12 t., 2 s., 3 t., 3 s., decreasing two for the corner = 19 s.




FIGURE NO. 36.—FARMER.




FIGURE NO. 37.—SCROLL.

18th row. 5 ch. 1 t., 2 s., 3 t., 2 s., 12 t., 1 s., 12 t., 2 s. = 17 s. 19th row. 7 ch. 1 t., 2 s., 6 t., 3 s., 6 t., 3 s., 3 t., 1 s., decreasing two for the corner = 15 s. 20th row. 3 ch. 3 t., 1 s., 3 t., 10 s. = 13 s. 21st row. 7 ch. 1 t., 3 s., 6 t., 3 s., 3 t., 1 s., decreasing two for corner = 11 s. 22nd row. 5 ch. 1 t., 1 s., 3 t., 1 s., 3 t., 2 s., 3 t., 2 s. = 10 s. 23rd row. 9 ch. 1 t., increasing 1 s., to begin a new scallop, 3 s., 3 t., 2 s., 3 t., 1 s., decreasing two for corner = 9 s. 24th row. 5 ch. 1 t., 3 t., 7 s. = 9 s. 25th row. 11 ch. and 1 t. into 9th chain, 2 s., 6 t., 4 s., decreasing two for corner = 9 s. 26th row. 5 ch. 1 t., 2 s., 12 t., 2 s. = 9 s. 27th row. 11 ch. and 1 t. into 9th chain, 3 s., 12 t., 1 s., decreasing two for corner = 9 s. 28th row. 5 ch. 1 t., 9 t., 5 s. = 9 s. 29th row. 9 ch. 1 t., increasing one space for scallop, 7 s., decreasing 2 for corner = 8 s. 30th row. 3 ch., 6 t., 5 s., decreasing 1 for scallop = 7 s. 31st row. 7 ch. 1 t., 3 s., 3 t., decreasing 2 = 5 s.

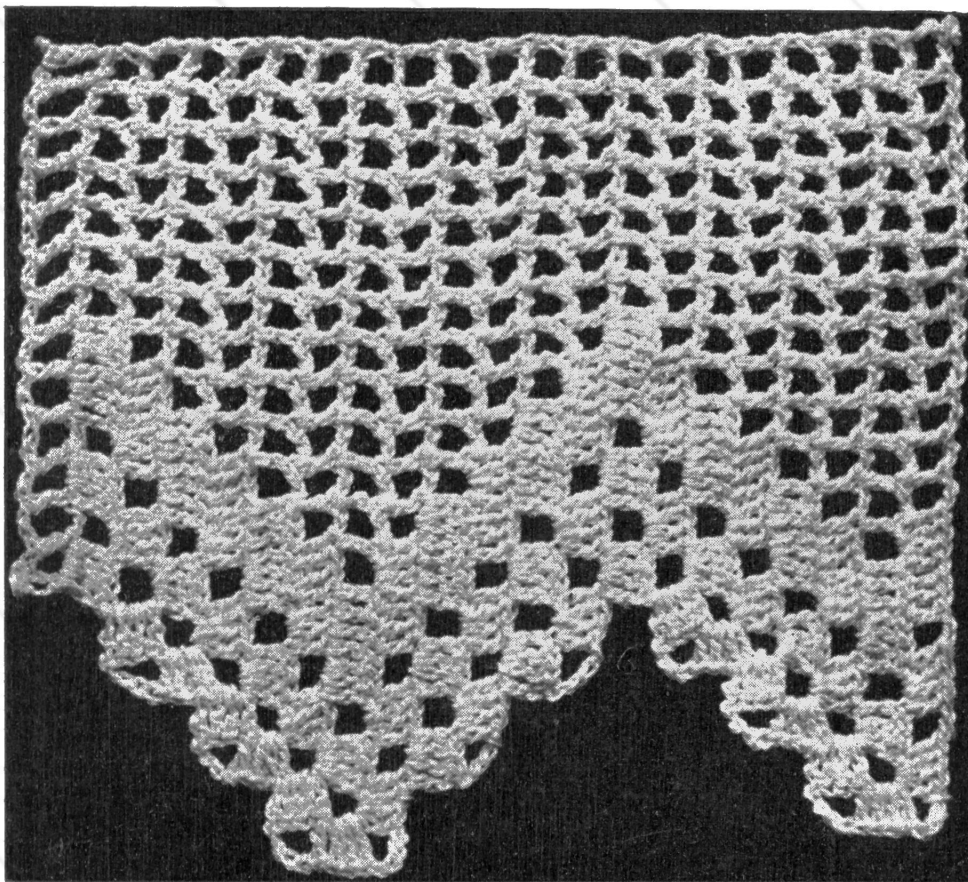


FIGURE NO. 38.—VAN DYKE EDGE.

32nd row. 3 ch., 3 t., 2 s., decreasing 2 for scallop = 3 s. 33rd row. 7 ch. 1 t., 2 s., = 3 s. 34th row. 5 ch. 1 t., = 1 s. 35th row. 9 ch. 1 t., = 1 s. 36th row., turn work at right angles for new direction. Work from right to left. 5 ch. 1 t., 1 s., 9 t. the last of these t., to catch in the 4th t., of the 30th row. = 5 s. 37th row, left to right. 2 ch. 1 d. in the 7th t., of 30th row. 9 t., 2 s., 5 ch. and 1 t. into the 36th row. 7 ch. and 1 t. into the 37th row, increasing 2 for scallop = 7 s. 38th row. 5 ch., 1 t., 4 s., 9 t., increasing 1 for corner = 8 s. 39th row. 4 t., into the 28th row, 8 s., 9 ch. and 1 d. into the 38th row, 1 ch. = 10 s. cut the thread. 40th row. With the new thread make a

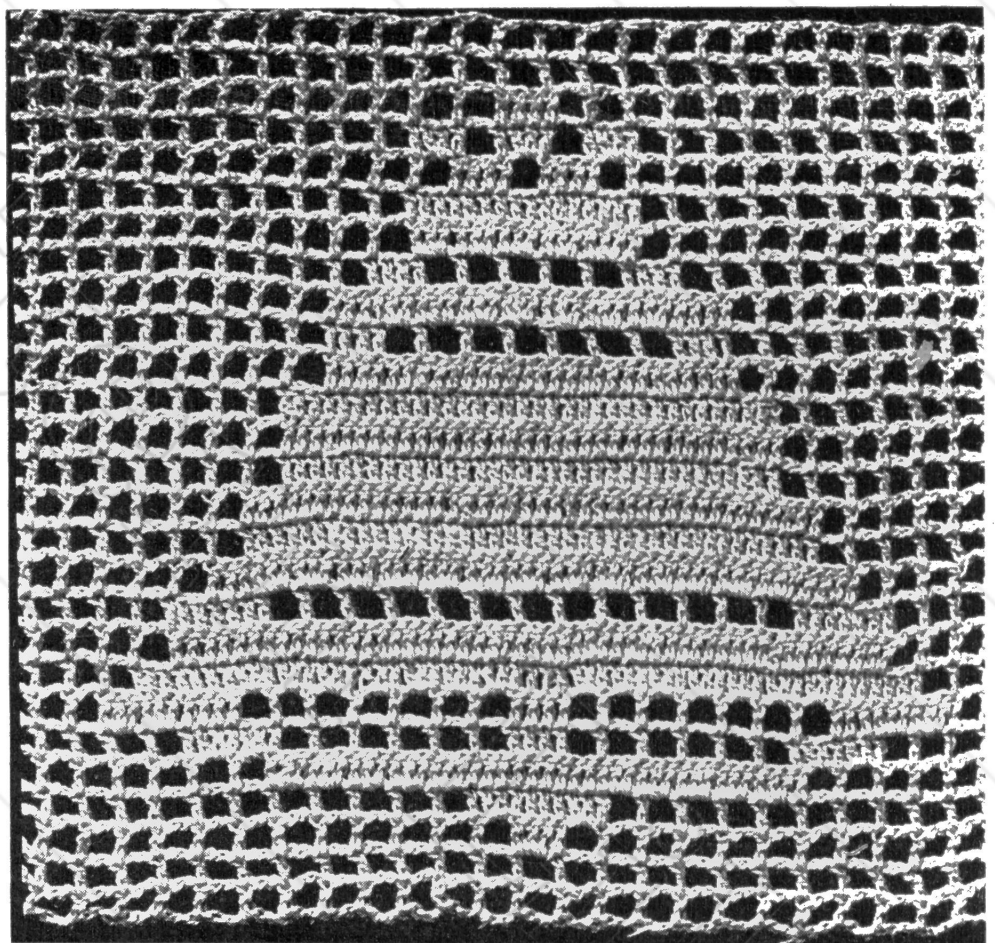


FIGURE NO. 39.—BELL.

loop and work 1 d. into the t., of the 9 ch., of 39th row. Work from right to left, 5 ch. 1 t., 4 s., 9 t., 1 s., 3 t., = 10 s. 41st row. 4 t., into the corner of the 26th row. 2 s., 12 t., 3 s., 7 ch. and 1 d. into the 40th row. 1 ch. = 11 s. cut the thread. 42nd row. With the new thread make a loop and work right to left, 1 d. into the 2d t., of the 41st row., 5 ch. 1 t., 1 s., 12 t., 3 s., 6 t., 1 d. into the 4th t., of the 24th row. = 11 s. 43rd row. 2 ch. 1 d., into 24th row. 2 s., 3 t., 3 s., 6 t., 2 s., 7 ch. 1 d., into the 42nd row. 1 ch. = 11 s. cut the thread. 44th row. 1 loop and work 1 t. into the end t., of 22nd row, work left to right 1 t., into 23rd row making 1 s., 10 s. = 11 s. 45th row. 7 ch. 1 t., 3 s., 6 t., 3 s., 6 t., the last t., being caught into the end s., of the 22nd row. = 11 s. 46th row. 2 ch. 1 d. into end

of the 21st row. 2 ch., 1 t., into the 1st t., of the 20th row, 3 t., 2 s., 3 t., 1 s., 3 t., 2 s., 3 t., 2 s. = 12 s. 47th row. 7 ch. and 1 t., into the last t., of the 46th row, increasing 1 s., for a new scallop. 3 s., 3 t., 2 s., 3 t., 2 s., 3 t., 1 s., 1 t., into the 20th row. = 13 s. cut the thread. 48th row. Make a loop and work left to right 1 d., into preceding row, 5 ch. 1 t., 6 s., 3 t., 4 s., 3 t., 1 s. = 14 s. 49th row. 4 t., into 18th row., 1 s., 3 t., 4 s., 3 t., 4 s., 6 t., 1 s., 5 ch., 1 t., into preceding row. 7 ch. 1 t., into 49th row. = 17 s. 50th row. 5 ch. 1 t., 1 s., 12 t., 3 s., 3 t., 5 s., 3 t., 2 s., 1 t., into the 16th row. = 19s. 51st row. 2 ch. 1 t., into the 16th row. 7 s., 3 t., 1 s., 3 t., 2 s., 12 t., 2 s., 5 ch.,




FIGURE NO. 40.—RABBIT.

1 t., into preceding row. 7 ch., 1 t., into 51st row. = 21 s. 52nd row. 5 ch. 1 t., 4 s., 9 t., 1 s., 3 t., 3 s., 3 t., 3 s., 6 t., 3 s., 1 t., into 14th row. = 23 s. 53rd row. 2 ch. 1 t., into the 14th row. 2 s., 3 t., 2 s., 3 t., 1 s., 3 t., 5 s., 3 t., 8 s., 9 ch. and 1 d., into the preceding row, 1 ch. = 24 s. cut the thread. 54th row. Make a loop 1 d., into last t., of preceding row, from right to left, 5 ch., 1 t., 4 s., 9 t., 1 s., 9 t., 3 s., 3 t., 2 s., 3 t., 5 s., 1 t., into the 12th row. = 25 s. 55th row. 2 ch. 1 t., into the 12th row, 8 s., 3 t., 2 s., 12 t., 1 s., 12 t., 3 s., 7 ch., 1 d., into the preceding row, 1 ch. = 25 s. cut the thread. 56th row, the turning of corner now being complete this is a row of full




FIGURE NO. 41.—HOUSE AND TREE.

length. Work from left to right. Make a loop 1 t., into the 12th row. 2 ch., 1 t., 2 s., 6 t., 4 s., 3 t., 2 s., 12 t., 1 s., 12 t., 2 s., = 23 s. 57th row. 7 ch. 1 t., 2 s., 6 t., 3 s., 6 t., 3 s., 3 t., 3 s., 12 t., 2 s. = 23 s. 58th row. 5 ch., 1 t., 1 s., 12 t., 2 s., 3 t., 1 s., 3 t., 10 s., = 21 s. 59th row. 7 ch. 1 t., 3 s., 6 t., 3 s., 3 t., 3 s., 3 t., 1 s., 9 t., 3 s., = 21 s. 60th row. 5 ch. 1 t., 5 s., 3 t., 5 s., 3 t., 1 s., 3 t., 2 s., 3 t., 2 s., = 20 s. 61st row. 9 ch. 1 t., increasing 1 for new scallop. 3 s., 3 t., 2 s., 3 t., 3 s., 9 t., 1 s., 9 t., 3 s., = 21 s. 62nd row and succeeding rows as per illustration. The outer edge is filled in with double stitches.

Figure No. 31.—Bird and Dog Edge. Work a foundation of 56 ch. 1st row. 1 t., into the 5th ch., 2 ch. 1 t., sixteen times = 17 s. 2nd row. 4 ch. 1 t., 16 s., = 17 s. 3rd row. 9 ch. 1 t., into the 7th ch., increasing 2 s., for the scallop, 3 s., 3 t., 3 s., 3 t., 4 s., 3 t., 5 s. = 19 s. 4th row, left to right. 4 ch. 1 t., 3 s., 6 t., 4 s., 6 t., 2 s., 3 t., 4 s., = 19 s. 5th row. 9 ch. 1 t., into the 7th ch., increasing 2 s., for scallop, 5 s., 3 t., 3 s., 12 t., 1 s., 9 t., 3 s., = 21 s. 6th row. 4 ch. 1 t., 1 s., 6 t., 1 s., 18 t., 3 s., 3 t., 6 s., = 21 s. 7th row.




FIGURE NO. 42.—BOY AND DOG.




FIGURE NO. 43.—DIAMOND AND CIRCLE.

9 ch. 1 t., into the 7th ch., increasing 2 s., for the scallop, 7 s., 3 t., 2 s., 3 t., 2 s., 21 t., 2 s., = 23s. 8th row. 4 ch. 1 t., 30 t., 3 s., 3 t., 8 s., = 23s. 9th row. 11 ch. 1 t., into the 9th ch. increasing 1 s., for point of the scallop. 8 s., 6 t., 3 s., 15 t., 1 s., 3 t., 3 s., = 24 s. 10th row. 4 ch. 1 t., 5 s., 9 t., 4 s., 6 t., 8 s. decreasing 1 s. = 23 s. 11th row. 5 ch. 1 t., 7 s., 9 t., 2 s., 12 t., 6 s. = 23 s. 12th row, left to right, 4 ch., 1 t., 5 s., 18 t., 1 s., 6 t., 6 s. = 21 s. 13th row. 5 ch. 1 t., 6 s., 3 t., 4 s., 9 t., 6 s., = 21 s. 14th row. 4 ch. 1 t., 5 s., 9 t., 3 s., 6 t., 5 s., = 19 s. 15th row. 5 ch. 1 t.,




FIGURE NO. 44.—ARROW.

4 s., 3 t., 1 s., 18 t., 6 s., = 19 s. 16th row. 4 ch. 1 t., 4 s., 3 t., 1 s., 6 t., 4 s., 3 t., 3 s. = 17 s. 17th row. 5 ch. 1 t., 2 s., 3 t., 8 s., 6 t., 3 s. = 17 s. 18th row. 4 ch. 1 t., 15 s. = 16 s. 19th row. 7 ch. 1 t., increasing 1 s., for new scallop, 12 s., 3 t., 3 s., = 17 s. 20th row. 4 ch. 1 t., 2 s., 3 t., 3 s., 6 t., 8 s., = 17 s. 21st row. 11 ch. 1 t., into the 9th ch., 8 s., 24 t., 2 s., = 19 s. 22nd row. 4 ch. 1 t., 6 t., 1 s., 9 t., 1 s., 9 t., 8 s. = 19 s. 23rd row. 9 ch. 1 t. into the 7th ch., 5 s., 3 t., 2 s.,

9 t., 1 s., 18 t., 2 s. = 21 s. 24th row. 4 ch. 1 t., 5 s., 9 t., 1 s., 12 t., 7 s., = 21 s. 25th row. 7 ch. and 1 t. into 5th ch., 7 s., 3 t., 2 s., 6 t., 1 s., 6 t., 1 s., 9 t., 3 s., = 23 s. 26th row. 4 ch. 1 t., 1 s., 6 t., 1 s., 6 t., 1 s., 18 t., 9 s., = 23 s. 27th row. 11 ch. 1 t. into 9th ch. increasing 1 s., for point of scallop. 10 s., 36 t., 1 s., = 24 s. 28th row. 4 ch. 1 t., 3 t., 2 s., 3 t., 1 s., 9 t., 2 s., 9 t., 9 s., = 23 s. 29th row. 5 ch. 1 t., 7 s., 9 t., 3 s., 3 t., 1 s., 15 t., 2 s., = 23 s. 30th row. 4 ch. 1 t., 2 s., 3 t., 1 s., 3 t., 1 s., 3 t., 5 s., 6 t., 6 s. = 21 s.

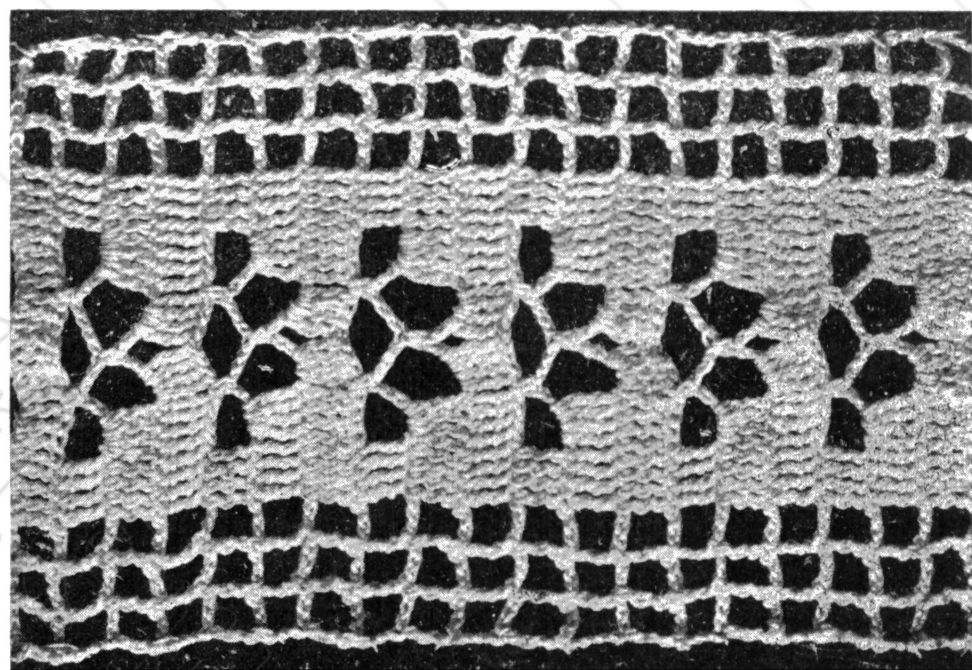


FIGURE NO. 45.—SWEDISH.

31st row. 5 ch. 1 t., 5 s., 3 t., 7 s., 9 t., 1 s., 3 t., 2 s., = 21 s. 32nd row. 4 ch. 1 t., 2 s., 6 t., 14 s., = 19 s. 33rd row. 5 ch. 1 t., 15 s., 3 t., 2 s., = 19 s. 34th and 35th row are same as the 1st and 2nd and so on. The points of the scallops are finished with 7 double stitches in each excepting the central points which have 9.

Figure No. 32.—Acorn Insertion. Commence at the top of the design; measures 31 s. across. Work a foundation of 97 ch. 1st row, left to right, 1 t. into 4th ch. 1 t., 12 s., 3 t., 6 s., 3 t., 9 s., 2 t. 2nd row. 3 ch., 2 t., 9 s., 3 t., 7 s., 3 t., 11 s., 2 t. 3rd row. 3 ch. 2 t., 6 s., 9 t., 1 s., 3 t.,




FIGURE NO. 46.—BLOCK.

THE LACE MAKER.

17




FIGURE NO. 47 (UPPER).—FAN.
FIGURE NO. 48 (LOWER).—LOCK.

7 s., 9 t., 2 s., 9 t., 3 s., 2 t. 4th row. 3 ch. 2 t.,
2 s., 15 t., 1 s., 9 t., 8 s., 15 t., 5 s., 2 t. 5th row.
3 ch. 2 t., 5 s., 15 t., 6 s., 30 t., 2 s., 2 t. 6th row.
3 ch. 2 t., 2 s., 9 t., 2 s., 6 t., 1 s., 6 t., 6 s., 12 t.,




FIGURE NO. 49 (UPPER).—STAR.
FIGURE NO. 50 (LOWER).—DOUBLE STAR.

1 s., 6 t., 4 s., 2 t. 7th row. 3 ch. 2 t., 4 s., 9 t.,
1 s., 9 t., 3 s., 6 t., 2 s., 6 t., 1 s., 3 t., 1 s., 9 t.,
3 s., 2 t. 8th row. 3 ch. 2 t., 4 s., 9 t., 1 s., 24 t.,
3 s., 3 t., 1 s., 15 t., 3 s., 2 t. 9th row. 3 ch. 2 t.,

3 s., 15 t., 4 s., 6 t., 1 s., 15 t., 1 s., 15 t., 3 s., 2 t.
10th row. 3 ch. 2 t., 2 s., 9 t., 3 s., 3 t., 1 s., 9 t.,
1 s., 9 t., 6 s., 6 t., 4 s., 2 t. 11th row. 3 ch. 2 t.
12 s., 9 t., 1 s., 6 t., 1 s., 24 t., 2 s., 2 t. 12th row.
3 ch. 2 t., 3 s., 24 t., 1 s., 3 t., 1 s., 6 t., 13 s., 2 t.,
13th row. 3 ch. 2 t., 10 s., 6 t., 1 s., 9 t., 2 s., 18 t.,
5 s., 2 t. 14th row. 3 ch. 2 t., 7 s., 15 t., 1 s.,
21 t., 9 s., 2 t. 15th row. 3 ch. 2 t., 9 s., 15 t.,
2 s., 9 t., 10 s., 2 t. 16th row. 3 ch. 2 t., 9 s.,
15 t., 1 s. 12 t., 10 s., 2 t. 17th row. 3 ch. 2 t.,




FIGURE NO. 51 (UPPER).—SWISS.
FIGURE NO. 52 (LOWER).—KEY.

11 s., 6 t., 1 s., 3 t., 3 s., 9 t., 8 s., 2 t. 18th row.
3 ch. 2 t., 8 s., 24 t., 1 s., 3 t., 6 s., 3 t., 4 s., 2 t.
19th row. 3 ch. 2 t., 5 s., 3 t., 4 s., 3 t., 1 s., 24 t.,
9 s., 2 t. 20th row. 3 ch. 2 t., 4 s., 6 t., 8 s. 12 t.,
5 s., 3 t., 5 s., 2 t. 21st row. 3 ch. 2 t., 5 s.,
6 t., 4 s., 9 t., 7 s., 15 t., 3 s., 2 t. 22nd row. 3 ch.
2 t., 3 s., 15 t., 1 s., 3 t., 7 s., 6 t., 1 s., 6 t., 7 s.,
2 t. 23rd row. 3 ch. 2 t., 5 s., 6 t., 2 s., 9 t., 6 s.,




FIGURE NO. 53.—BLOCK AND DIAMOND.




FIGURE NO. 54.—GRECIAN.

9 t., 1 s., 9 t., 4 s., 2 t. 24th row. 3 ch. 2 t., 4 s., 6 t., 1 s., 12 t., 6 s., 6 t., 1 s., 3 t., 8 s., 2 t. 25th row. 3 ch. 2 t., 7 s. 3 t., 2 s., 6 t., 6 s., 15 t., 6 s., 2 t. 26th row. 3 ch. 2 t., 5 s., 15 t., 7 s., 3 t., 11 s., 2 t. 27th row. 3 ch. 2 t., 11 s., 6 t., 1 s., 3 t., 3 s., 3 t., 1 s., 9 t., 6 s., 2 t. 28th row. 3 ch. 2 t., 11 s., 3 t., 3 s., 6 t., 12 s., 2 t. 29th row. 3 ch. 2 t., 5 s., 6 t., 6 s., 3 t., 3 s., 3 t., 11 s., 2 t. 30th row. 3 ch. 2 t., 5 s., 9 t., 3 s., 3 t., 3 s., 3 t., 1 s., 9 t., 1 s., 12 t., 4 s., 2 t. 31st row. 3 ch. 2 t., 4 s., 12 t., 1 s., 12 t., 4 s., 3 t., 1 s., 6 t., 8 s., 2 t. 32nd row. 3 ch. 2 t., 6 s., 6 t., 2 s., 6 t., 1 s., 6 t.,

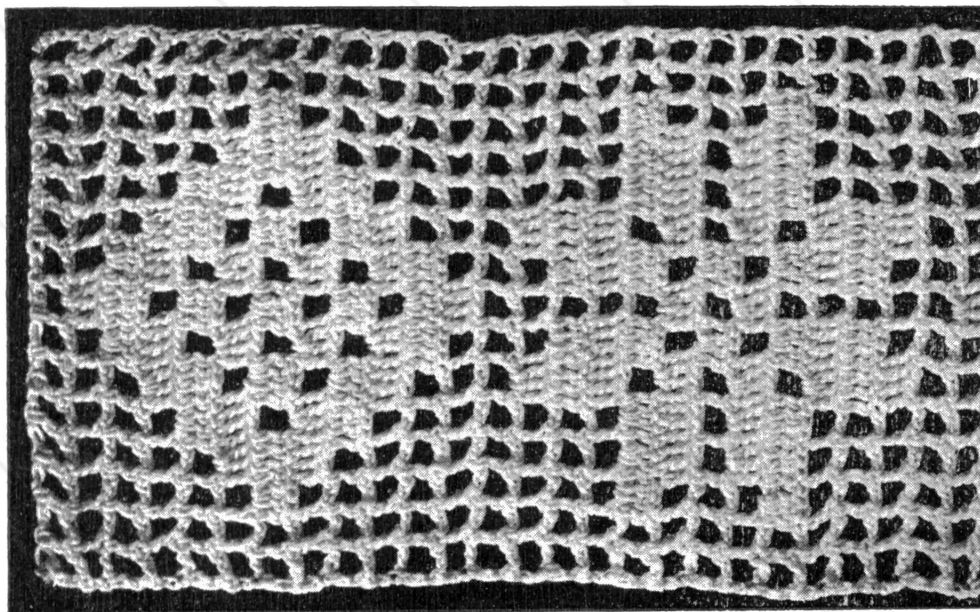


FIGURE NO. 55.—DIAMOND AND STAR.

1 s., 24 t., 5 s., 2 t. 33rd row. 3 ch. 2 t., 3 s., 12 t., 1 s., 6 t., 1 s., 3 t., 1 s., 9 t., 1 s., 3 t., 11 s., 2 t. 34th row. 3 ch. 2 t., 12 s., 21 t., 2 s., 18 t., 2 s., 2 t. 35th row. 3 ch. 2 t., 2 s., 15 t., 1 s., 3 t., 3 s., 6 t., 1 s., 6 t., 1 s., 3 t., 10 s., 2 t.

Figure No. 35.—Bird and Rose Edge. Begin at the end shown at right of illustration. Work a foundation of 89 ch. 1st row, right to left, 5 ch. 1 t., 3 t., 2 s., 18 t., 3 s., 9 t., 3 s., 15 t., 3 s., 3 t. = 28 s. 2nd row. 7 ch. 1 t., increasing 1 s., for beginning of scallop, 5 t., 2 s., 6 t., 2 s., 3 t., 4 s., 9 t., 1 s., 6 t., 2 s., 3 t., 5 s., 3 t., 1 s., = 29 s.

3rd row. 5 ch. 1 t., 3 t., 5 s., 3 t., 1 s., 6 t., 3 s., 3 t., 1 s., 9 t., 1 s., 18 t., 2 s., 3 t., = 29 s. 4th row. 7 ch. 6 t., 1 s., 6 t., 2 s., 3 t., 3 s., 9 t., 2 s., 3 t., 3 s., 3 t., 1 s., 3 t., 1 s., 9 t., 1 s., 3 t., 1 s., = 30 s. 5th row. 5 ch. 1 t., 3 t., 2 s., 12 t., 4 s., 3 t., 4 s., 3 t., 4 s., 6 t., 1 s., 6 t., 2 s., 3 t., = 30 s. 6th row. 7 ch. 6 t., 4 s., 9 t., 1 s., 9 t., 6 s., 3 t., 3 s., 3 t., 5 s., 3 t., 1 s., = 31 s. 7th row. 5 ch. 1 t., 3 t., 5 s., 15 t., 6 s., 9 t., 1 s., 9 t., 5 s., 3 t., = 31 s. 8th row. 7 ch. 6 t., 2 s., 6 t., 6 s., 3 t., 7 s., 15 t., 5 s., 3 t., 1 s., = 32 s. 9th row. 5 ch. 1 t., 3 t.,




FIGURE NO. 56.—LEAF.

4 s., 9 t., 1 s., 9 t., 13 s., 6 t., 3 s., 3 t., = 32 s. 10th row. 7 ch. 6 t., 14 s., 6 t., 3 s., 15 t., 1 s., 3 t., 3 s., 3 t., 1 s., = 33 s. 11th row. 5 ch. 1 t., 3 t., 2 s., 3 t., 2 s., 15 t., 2 s., 9 t., 15 s., 3 t., = 33 s. 12th row. 5 ch. 6 t., 16 s., 3 t., 1 s., 3 t., 7 s., 6 t., 1 s., 3 t., 1 s., = 33 s. 13th row. 5 ch. 1 t., 3 t., 1 s., 6 t., 8 s., 3 t., 17 s., 3 t., = 32 s. 14th row. 5 ch. 6 t., 9 s., 9 t., 3 s., 3 t., 1 s., 3 t., 8 s., 3 t., 1 s., 3 t., 1 s., = 32 s. 15th row. 5 ch. 1 t., 3 t., 9 s., 3 t., 3 s., 3 t., 1 s., 18 t., 7 s., 3 t., = 31 s. 16th row. 4 ch. 6 t., 4 s., 6 t., 1 s., 12 t., 1 s., 3 t., 5 s., 3 t., 8 s., 3 t., 1 s., =

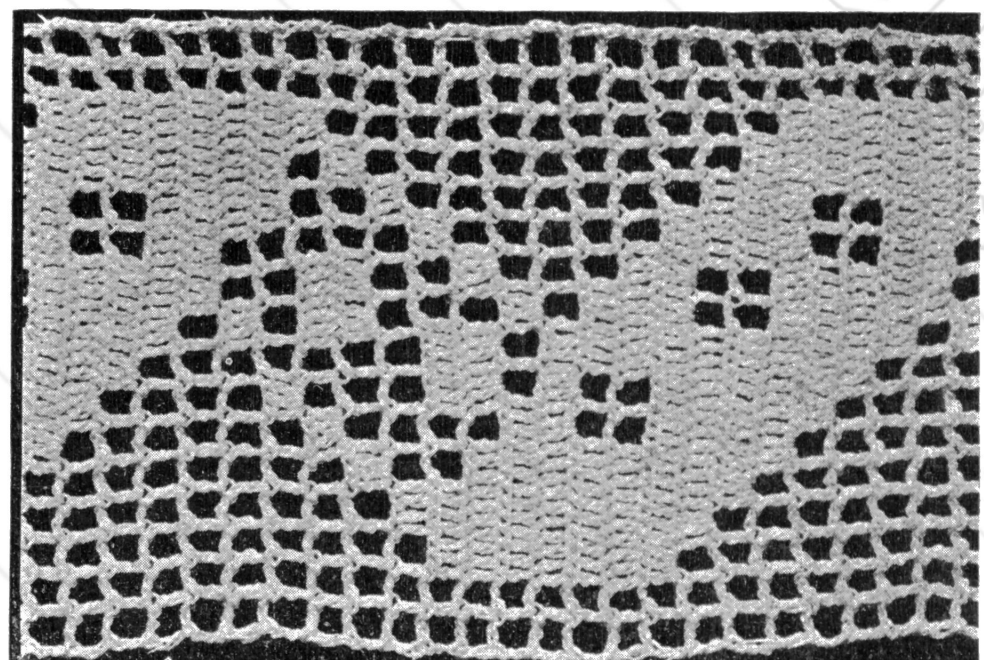


FIGURE NO. 57.—RIBBON.

31 s. 17th row. 5 ch. 1 t., 3 t., 7 s., 6 t., 6 s., 6 t., 3 s., 9 t., 4 s., 3 t., = 30 s. 18th row. 4 ch. 6 t., 4 s., 3 t., 1 s., 9 t., 1 s., 12 t., 4 s., 6 t., 6 s., 3 t., 1 s. = 30 s. 19th row. 5 ch. 1 t., 3 t., 6 s., 6 t., 4 s., 9 t., 1 s., 6 t., 2 s., 3 t., 1 s., 6 t., 2 s., 3 t., = 29 s. 20th row. 4 ch. 6 t., 1 s., 6 t., 1 s., 3 t., 2 s., 6 t., 1 s., 9 t., 5 s., 3 t., 6 s., 3 t., 1 s., = 29 s. 21st row. 5 ch. 1 t., 3 t., 13 s., 6 t., 1 s., 15 t., 1 s., 6 t., 1 s., 3 t., = 28 s. 22nd row. 9 ch. 6 t., 1 s., 9 t., 1 s., 9 t., 1 s., 6 t., 14 s., 3 t., 1 s., = 29 s. 23rd row. 5 ch. 1 t., 3 t., 4 s., 3 t., 8 s., 12 t., 3 s., 6 t., 1 s., 6 t., 1 s., 3 t., = 29 s. 24th row. 7 ch. 6 t., 4 s., 27 t., 8 s., 3 t., 4 s., 3 t., 1 s. = 30 s. 25th row. 5 ch. 1 t., 3 t., 3 s., 9 t., 8 s., 6 t., 1 s., 15 t., 5 s., 3 t. = 30 s. 26th row. 7 ch. 6 t., 6 s., 9 t., 1 s., 3 t., 9 s., 6 t., 1 s., 6 t., 2 s., 3 t., 1 s. = 31

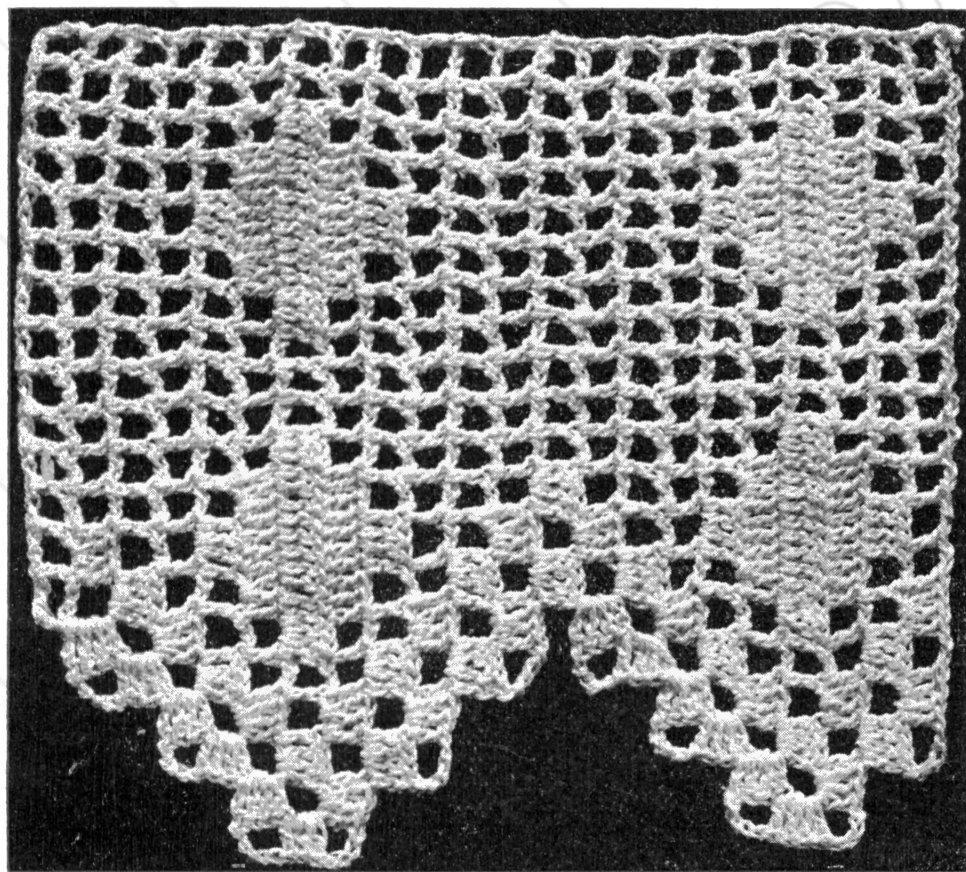


FIGURE NO. 58.—DOUBLE STAR EDGE.

s. 27th row. 5 ch. 1 t., 3 t., 2 s., 30 t., 16 s., 3 t., = 31 s. 28th row. 7 ch. 6 t., 14 s., 6 t., 1 s., 27 t., 2 s., 3 t., 1 s. = 32 s. 29th row. 5 ch. 1 t., 3 t., 2 s., 24 t., 1 s., 3 t., 1 s., 6 t., 14 s., 3 t., = 32 s. 30th row. 7 ch. 6 t., 13 s., 3 t., 1 s., 33 t., 3 s., 3 t., 1 s. = 33 s. 31st row. 5 ch. 1 t., 3 t., 4 s., 21 t., 1 s., 12 t., 4 s., 3 t., 9 s., 3 t. = 33 s. 32nd row. 7 ch. 6 t., 5 s., 3 t., 1 s., 6 t., 5 s., 3 t., 1 s., 12 t., 1 s., 9 t., 5 s., 3 t., 1 s. = 33 s. 33rd row. 5 ch. 1 t., 3 t., 6 s., 12 t., 1 s., 24 t., 1 s., 3 t., 2 s., 6 t., 4 s., 3 t., = 32 s. 34th row. 7 ch. 6 t., 4 s., 6 t., 4 s., 6 t., 1 s., 3 t., 1 s., 9 t., 2 s., 3 t., 7 s., 3 t., 1 s., = 32 s. 35th row. 5 ch. 1 t., 3 t., 7 s., 9 t., 1 s., 3 t., 1 s., 6 t., 1 s., 3 t., 4 s., 3 t., 6 s., 3 t., = 31 s. 36th row. 4 ch. 6 t., 6 s., 3 t., 2 s., 3 t., 1 s., 12 t., 1 s., 12 t., 7 s., 3 t., 1 s., = 31 s.




FIGURE NO. 59.—GRECIAN EDGE.

37th row. 5 ch. 1 t., 3 t., 8 s., 3 t., 1 s., 15 t., 2 s., 9 t., 7 s., 3 t., = 30 s. 38th row. 4 ch. 6 t., 7 s., 6 t., 1 s., 3 t., 1 s., 3 t., 1 s., 3 t., 1 s., 6 t., 8 s., 3 t., 1 s., = 30 s. 39th row. 5 ch. 1 t., 3 t., 9 s., 6 t., 1 s., 15 t., 9 s., 3 t., = 29 s. 40th row. 4 ch. 6 t., 8 s., 3 t., 1 s., 3 t., 1 s., 9 t., 10 s., 3 t., 1 s., = 29 s. 41st row. 5 ch. 1 t., 3 t., 11 s., 3 t., 1 s., 9 t., 1 s., 3 t., 7 s., 3 t., = 28 s. 42nd row. 7 ch. 6 t., 6 s., 12 t., 1 s., 6 t., 12 s., 3 t., 1 s., = 29 s. 43rd row. 5 ch. 1 t., 3 t., 5 s., 9 t., 5 s., 6 t., 1 s., 3 t., 1 s., 3 t., 7 s., 3 t., = 29 s. 44th row. 7 ch. 6 t., 6 s., 18 t., 5 s., 12 t., 5 s., 3 t., 1 s., = 30 s. 45th row. 5 ch. 1 t., 3 t., 5 s., 9 t., 7 s., 3 t., 1 s., 3 t., 1 s., 3 t., 7 s., 3 t., = 30 s.

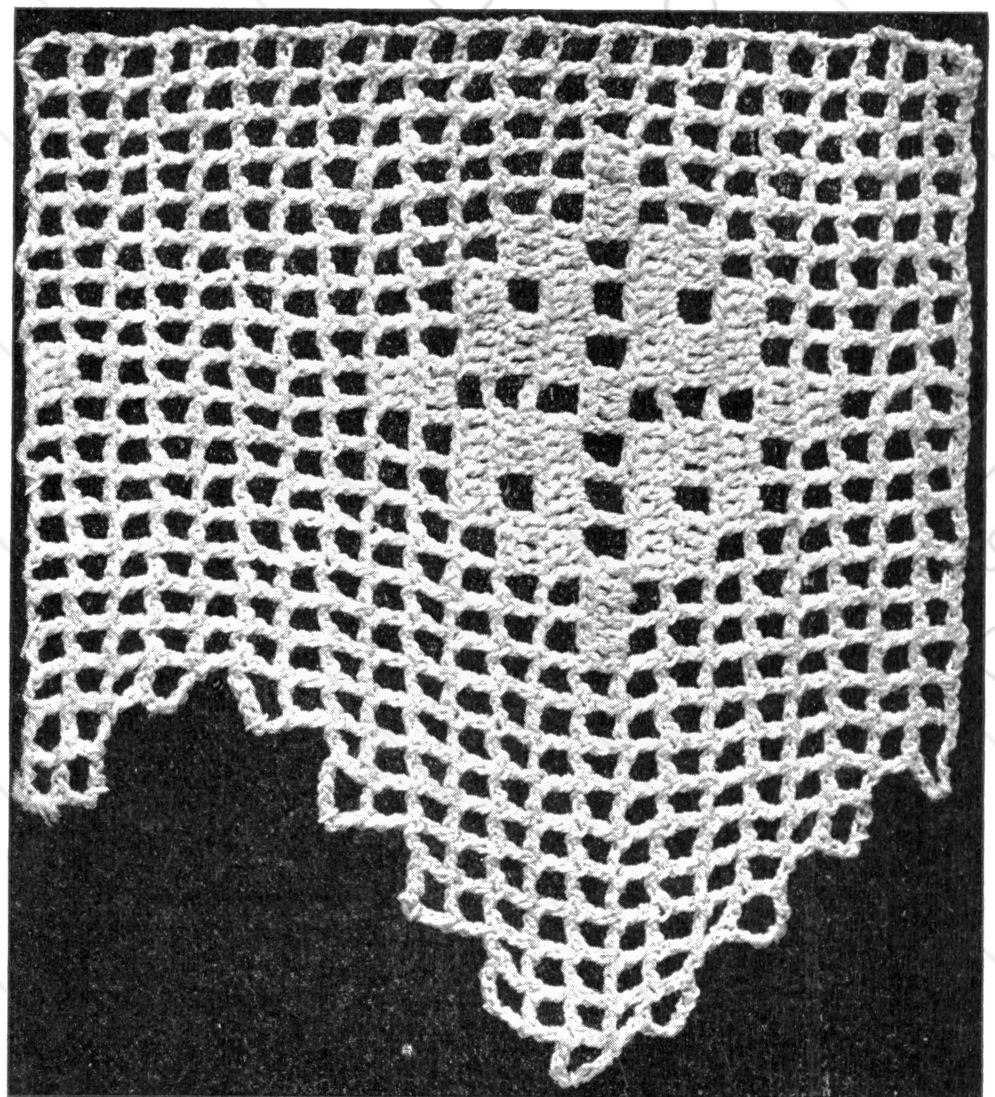


FIGURE NO. 60.—STAR EDGE.




FIGURE NO. 61.—DIAMOND.

46th row. 7 ch. 6 t., 8 s., 9 t., 10 s., 3 t., 5 s., 3 t., 1 s., = 31 s. 47th row. 5 ch. 1 t., 3 t., 5 s., 3 t., 10 s., 3 t., 1 s., 6 t., 8 s., 3 t., = 31 s. 48th row. 7 ch. 6 t., 8 s., 3 t., 1 s., 3 t., 3 s., 3 t., 3 s., 9 t., 1 s., 3 t., 1 s., 9 t., 1 s., 3 t., 1 s., = 32 spaces. 49th row. 5 ch. 1 t., 3 t., 2 s., 21 t., 3 s., 9 t., 2 s., 12 t., 8 s., 3 t., = 32 s. 50th row. 7 ch., 6 t., 7 s., 6 t., 1 s., 3 t., 3 s., 9 t., 1 s., 6 t., 2 s., 3 t., 6 s., 3 t., 1 s., = 33 s. 51st row. 4 ch. 1 t., 3 t., 6 s., 3 t., 1 s., 6 t., 3 s., 3 t., 2 s., 3 t., 2 s., 12 t., 7 s., 3 t., = 33 s. 52nd row. 7 ch. 6 t., 5 s.,




FIGURE NO. 62.—SWASTIKA.

6 t., 2 s., 3 t., 1 s., 9 t., 2 s., 3 t., 3 s., 3 t., 1 s., 3 t., 1 s., 9 t., 2 s., 3 t., 1 s., = 33 s. 53rd row. 5 ch. 1 t., 3 t., 3 s., 12 t., 4 s., 3 t., 3 s., 9 t., 1 s., 6 t., 1 s., 6 t., 5 s., 3 t., = 32 s. 54th row. 4 ch. 6 t., 6 s., 9 t., 2 s., 3 t., 2 s., 3 t., 2 s., 3 t., 3 s., 3 t., 6 s., 3 t., 1 s., = 32 s. 55th row, right to left. 4 ch. 1 t., 3 t., 6 s., 15 t., 1 s., 9 t., 4 s., 9 t., 6 s., 3 t., = 31 s. 56th row. 4 ch. 6 t., 2 s., 6 t., 5 s., 3 t., 2 s., 9 t., 1 s., 15 t., 6 s., 3 t., 1 s., = 31 s. 57th row. 4 ch. 1 t., 3 t., 5 s., 9 t., 1 s., 9 t., 1 s., 3 t., 2 s., 9 t., 4 s., 6 t., 2 s., 3 t., = 30 s. 58th

row. 4 ch. 6 t., 7 s., 9 t., 5 s., 15 t., 6 s., 3 t., 1 s., = 30 s. 59th row. 4 ch. 1 t., 3 t., 6 s., 15 t., 6 s., 3 t., 8 s., 3 t., = 29 s. 60th row. 4 ch. 6 t., 25 s., 3 t., 1 s., = 29 s. The next two rows are same as the 1st and second respectively and so on.





FIGURE NO. 63.—DIAMOND BLOCK.

Figure No 36.—Farmer. Begin at the bottom of the design as illustrated. There are 57 spaces or squares each way across the design. Work a foundation of 176 ch. 1st row. 8 ch. 1 t., 56 s.

FIGURE NO. 64 (UPPER).—BUR INSERTION.
FIGURE NO. 65 (LOWER).—GRECIAN INSERTION.

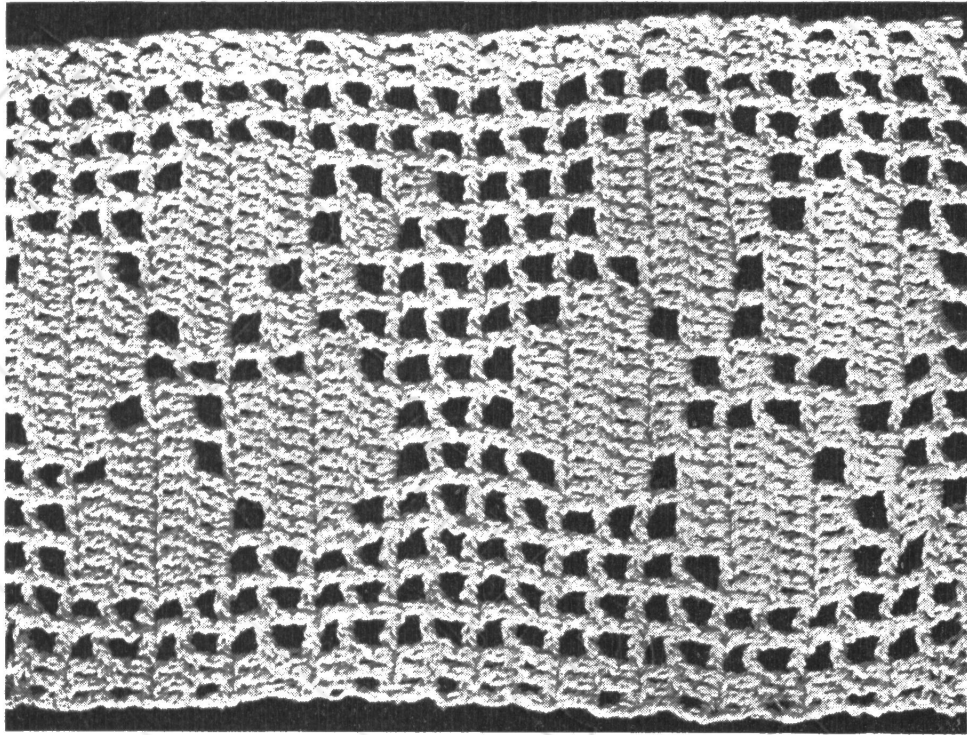


FIGURE NO. 66.—FOUR-LEAF CLOVER.

2nd row, left to right. 5 ch. 1 t., 2 s., 12 t., 2 s., 27 t., 2 s., 21 t., 2 s., 21 t., 2 s., 51 t., 2 s. 3rd row. 5 ch. 1 t., 2 s., 3 t., 1 s., 21 t., 3 s., 9 t., 3 s., 15 t., 13 s., 21 t., 5 s., 6 t., 4 s. 4th row. 5 ch. 1 t., 3 s., 6 t., 7 s., 12 t., 3 s., 9 t., 1 s., 3 t., 1 s., 9 t., 4 s., 9 t., 14 s., 6 t., 1 s., 3 t., 3 s. 5th row. 5 ch. 1 t., 2 s., 3 t., 1 s., 6 t., 15 s., 9 t., 7 s., 3 t., 6 s., 12 t., 8 s., 6 t., 4 s. 6th row. 5 ch. 1 t., 3 s., 6 t., 8 s., 12 t., 6 s., 3 t., 6 s., 12 t.,

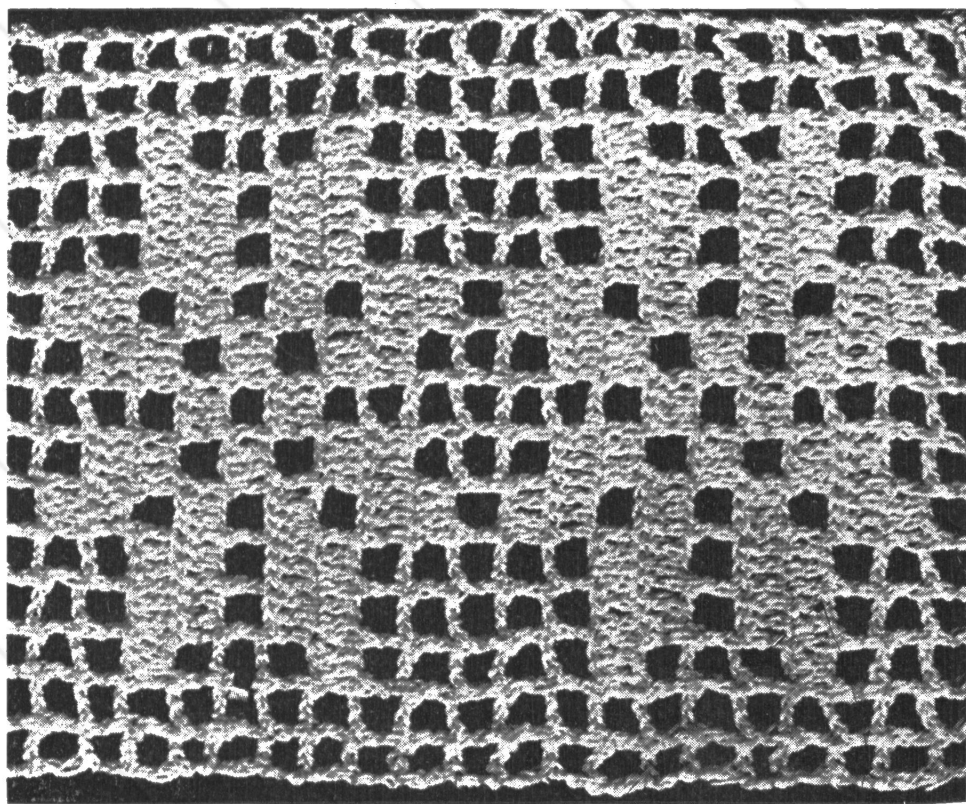


FIGURE NO. 67.—STAR.

14 s., 6 t., 2 s., 3 t., 3 s. 7th row. 5 ch. 1 t., 1 s., 3 t., 3 s., 6 t., 14 s., 15 t., 6 s., 3 t., 5 s., 12 t., 8 s., 3 t., 3 s., 3 t., 1 s. 8th row. 5 ch. 1 t., 1 s., 6 t., 1 s., 6 t., 7 s., 15 t., 4 s., 3 t., 5 s., 18 t., 6 s., 3 t., 5 s., 9 t., 4 s., 3 t., 2 s. 9th row. 5 ch. 1 t., 1 s., 3 t., 5 s., 6 t., 4 s., 3 t., 2 s., 3 t., 5 s., 18 t., 5 s., 3 t., 3 s., 15 t., 4 s., 3 t., 2 s., 6 t., 1 s., 3 t., 3 s. 10th row. 5 ch. 1 t., 6 t., 2 s., 6 t., 1 s., 9 t., 3 s., 18 t., 8 s., 18 t., 3 s., 3 t., 2 s., 6 t., 4 s., 6 t.,

3 s., 3 t., 3 s., 3 t., 1 s. 11th row. 5 ch. 1 t., 3 t., 2 s., 3 t., 4 s., 6 t., 4 s., 3 t., 2 s., 9 t., 2 s., 21 t., 7 s., 18 t., 4 s., 3 t., 3 s., 3 t., 1 s., 3 t., 1 s., 3 t., 1 s. 12th row. 5 ch. 1 t., 1 s., 6 t., 1 s., 3 t., 2 s., 3 t., 5 s., 18 t., 6 s., 21 t., 4 s., 3 t., 1 s., 6 t., 1 s., 3 t., 3 s., 12 t., 2 s., 3 t., 4 s. 13th row. 5 ch. 1 t., 4 s., 9 t., 2 s., 6 t., 4 s., 6 t., 7 s., 18 t., 6 s., 21 t., 3 s., 9 t., 1 s., 9 t., 3 s. 14th row.




FIGURE NO. 68.—BLOCK INSERTION.

5 ch. 1 t., 3 s., 3 t., 3 s., 3 t., 4 s., 21 t., 5 s., 18 t., 5 s., 6 t., 3 s., 6 t., 2 s., 6 t., 10 s. 15th row. 5 ch. 1 t., 9 s., 6 t., 2 s., 3 t., 1 s., 6 t., 1 s., 6 t., 6 s., 18 t., 5 s., 18 t., 5 s., 6 t., 1 s., 3 t., 4 s. 16th row. 5 ch. 1 t., 3 s., 3 t., 1 s., 6 t., 5 s., 15 t., 6 s., 21 t., 7 s., 12 t., 3 s., 6 t., 10 s. 17th row. 5 ch. 1 t., 1 s., 6 t., 6 s., 6 t., 1 s., 3 t., 2 s.,

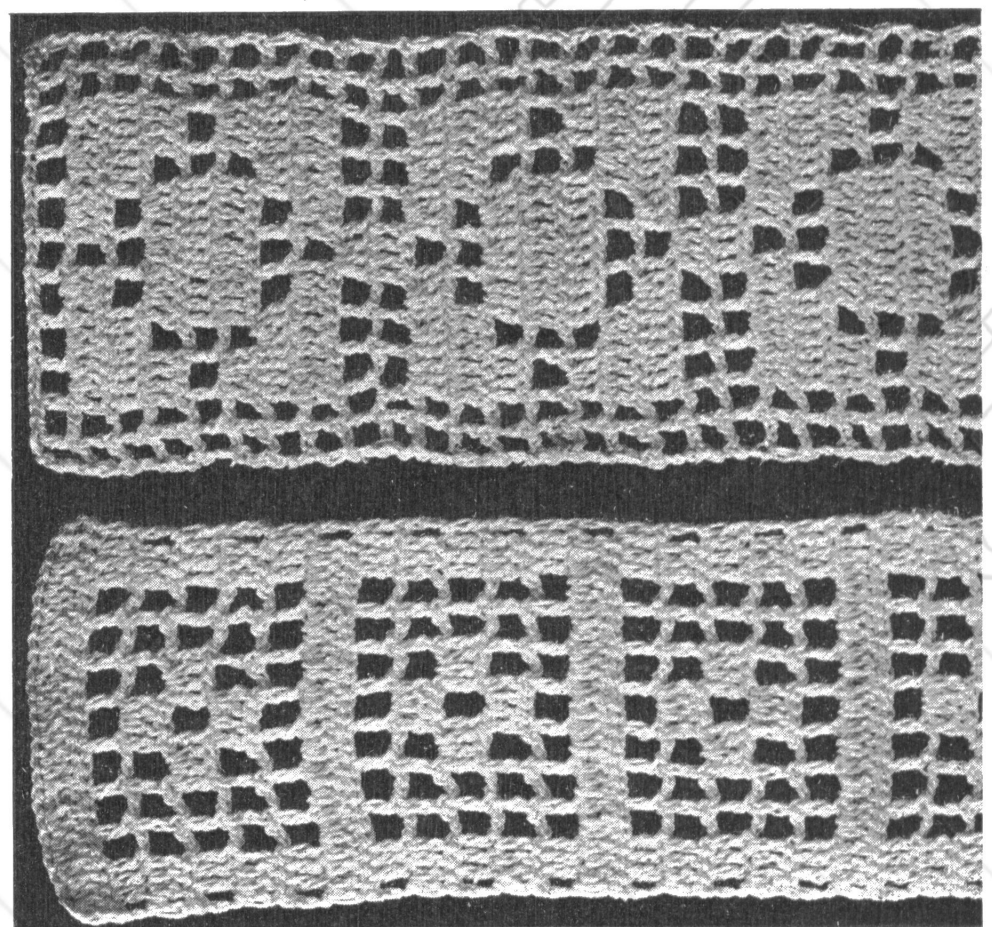

FIGURE NO. 69 (UPPER).—BLOCK AND SQUARE.
FIGURE NO. 70 (LOWER).—BLOCK AND DIAMOND.



FIGURE NO. 71.—TOWELS.

6 t., 1 s., 3 t., 6 s., 24 t., 3 s., 18 t., 5 s., 3 t.,
2 s., 6 t., 4 s. 18th row. 5 ch. 1 t., 2 s., 9 t.,
1 s., 6 t., 5 s., 27 t., 2 s., 18 t., 5 s., 9 t., 2 s., 6 t.,
3 s., 6 t., 2 s., 3 t., 1 s., 9 t., 2 s. 19th row. 5 ch.
1 t., 2 s., 12 t., 2 s., 6 t., 2 s., 6 t., 1 s., 6 t.,
1 s., 3 t., 6 s., 15 t., 1 s., 30 t., 8 s., 12 t., 3 s.
20th row. 5 ch. 1 t., 1 s., 6 t., 1 s., 6 t., 8 s., 33 t.,
1 s., 12 t., 4 s., 6 t., 1 s., 9 t., 2 s., 3 t., 2 s., 6 t.,
3 s., 12 t., 2 s. 21st row. 5 ch. 1 t., 2 s., 6 t.,
1 s., 15 t., 3 s., 6 t., 1 s., 3 t., 2 s., 3 t., 5 s., 9 t.,
1 s., 33 t., 7 s., 12 t., 1 s., 9 t., 1 s. 22nd row.

FIGURE NO. 72 (UPPER).—CONVENTIONAL.
FIGURE NO. 73 (LOWER).—CABLE.

5 ch. 1 t., 1 s., 3 t., 3 s., 3 t., 2 s., 6 t., 5 s.,
36 t., 1 s., 3 t., 7 s., 6 t., 1 s., 12 t., 2 s., 6 t., 2 s.,
6 t., 5 s. 23rd row. 5 ch. 1 t., 8 s., 6 t., 3 s., 6 t.,
1 s., 12 t., 6 s., 3 t., 1 s., 33 t., 5 s., 3 t., 4 s., 3 t.,
6 s. 24th row. 5 ch. 1 t., 5 s., 6 t., 10 s., 33 t.,
8 s., 6 t., 1 s., 3 t., 4 s., 9 t., 5 s., 3 t., 3 s. 25th
row. 5 ch. 1 t., 3 s., 3 t., 3 s., 6 t., 1 s., 3 t., 3 s.,
6 t., 11 s., 30 t., 11 s., 3 t., 2 s., 3 t., 1 s., 3 t.,
2 s. 26th row. 5 ch. 1 t., 3 t., 1 s., 9 t., 1 s., 3 t.,
10 s., 3 t., 1 s., 27 t., 12 s., 6 t., 1 s., 3 t., 2 s.,
6 t., 2 s., 9 t., 3 s. 27th row. 5 ch. 1 t., 3 s.,
3 t., 3 s., 6 t., 2 s., 9 t., 8 s., 6 t., 3 s., 21 t., 2 s.,
9 t., 9 s., 6 t., 1 s., 3 t., 1 s., 3 t., 2 s. 28th row.
5 ch. 1 t., 6 t., 2 s., 6 t., 9 s., 39 t., 2 s., 15 t.,
4 s., 12 t., 3 s., 6 t., 1 s., 6 t., 1 s., 6 t., 2 s. 29th
row. 5 ch. 1 t., 1 s., 6 t., 1 s., 6 t., 1 s., 6 t., 4 s.,
12 t., 3 s., 6 t., 1 s., 9 t., 1 s., 39 t., 4 s., 6 t., 4 s.,
6 t., 2 s., 3 t., 1 s. 30th row. 5 ch. 1 t., 1 s., 9 t.,




FIGURE NO. 74.—THREE-LEAF CLOVER.

4 s., 12 t., 2 s., 39 t., 1 s., 9 t., 1 s., 3 t., 5 s.,
12 t., 5 s., 6 t., 2 s., 3 t., 4 s. 31st row. 5 ch.
1 t., 1 s., 3 t., 1 s., 6 t., 1 s., 6 t., 6 s., 6 t., 5 s.,
3 t., 1 s., 15 t., 1 s., 36 t., 1 s., 18 t., 8 s. 32nd
row. 5 ch. 1 t., 7 s., 21 t., 1 s., 30 t., 1 s., 15 t.,
1 s., 3 t., 13 s., 9 t., 3 s., 6 t., 2 s. 33rd row.
5 ch. 1 t., 5 s., 6 t., 1 s., 6 t., 11 s., 9 t., 3 s.,
6 t., 1 s., 27 t., 1 s., 15 t., 2 s., 6 t., 7 s. 34th
row. 5 ch. 1 t., 6 s., 6 t., 2 s., 15 t., 1 s., 24 t.,
1 s., 18 t., 1 s., 3 t., 5 s., 3 t., 1 s., 3 t., 4 s., 6 t.,
1 s., 9 t., 5 s. 35th row. 5 ch. 1 t., 4 s., 9 t.,
1 s., 6 t., 3 s., 6 t., 1 s., 6 t., 4 s., 3 t., 1 s., 6 t., 2 s.,
6 t., 1 s., 21 t., 1 s., 15 t., 2 s., 9 t., 7 s. 36th
row. 5 ch. 1 t., 7 s., 6 t., 2 s., 15 t., 1 s., 15 t.,
2 s., 6 t., 1 s., 6 t., 1 s., 9 t., 4 s., 15 t., 2 s., 6 t.,
3 s., 6 t., 5 s. 37th row. 5 ch. 1 t., 3 s., 9 t., 3 s.,
6 t., 2 s., 12 t., 6 s., 12 t., 1 s., 12 t., 1 s., 30 t., 1 s.,




FIGURE NO. 75 (UPPER).—CHAIN.
FIGURE NO. 76 (LOWER).—HEDGE.

6 t., 10 s. 38th row. 5 ch. 1 t., 10 s., 3 t., 1 s., 27 t., 1 s., 9 t., 1 s., 6 t., 1 s., 3 t., 1 s., 3 t., 8 s., 18 t., 3 s., 9 t., 4 s. 39th row. 5 ch. 1 t., 3 t., 1 s., 9 t., 5 s., 6 t., 11 s., 3 t., 1 s., 3 t., 1 s., 3 t., 1 s., 3 t., 1 s., 3 t., 1 s., 9 t., 5 s., 3 t., 12 s. 40th row. 5 ch. 1 t., 12 s., 15 t., 3 s., 3 t., 1 s., 9 t., 1 s., 3 t., 1 s., 3 t., 1 s., 6 t., 10 s., 9 t., 5 s., 3 t., 1 s., 9 t., 1 s. 41st row. 5 ch. 1 t., 4 s., 3 t., 6 s., 9 t., 3 s., 3 t., 5 s., 3 t., 1 s., 3 t., 1 s., 3 t., 1 s., 3 t., 3 s., 3 t., 3 s., 3 t., 6 s., 9 t., 9 s. 42nd row. 5 ch. 1 t., 7 s., 30 t., 3 s., 6 t., 1 s., 3 t., 1 s., 6 t., 1 s., 3 t., 1 s., 3 t., 5 s., 3 t., 3 s., 6 t., 8 s., 3 t., 5 s. 43rd row. 5 ch. 1 t., 3 s., 6 t., 8 s., 6 t., 3 s., 3 t., 3 s., 3 t., 1 s., 3 t., 1 s., 6 t., 2 s., 3 t., 1 s., 3 t., 2 s., 6 t., 1 s., 36 t., 6 s. 44th row. 5 ch. 1 t., 5 s., 33 t., 3 s., 3 t., 2 s., 6 t., 2 s., 3 t., 2 s., 3 t., 1 s., 3 t., 5 s., 12 t., 10 s., 3 t., 4 s. 45th row. 5 ch. 1 t., 3 s., 3 t., 10 s., 6 t., 7 s., 6 t., 1 s., 3 t., 2 s., 6 t., 2 s., 6 t., 6 s., 21 t., 1 s., 3 t., 6 s. 46th row. 5 ch. 1 t., 5 s., 21 t., 2 s., 12 t., 2 s., 6 t., 2 s., 6 t., 1 s., 6 t., 1 s., 3 t., 1 s., 3 t., 6 s., 6 t., 10 s., 6 t., 3 s. 47th row. 5 ch. 1 t., 9 t., 3 s., 6 t., 5 s., 6 t., 1 s., 6 t., 7 s., 3 t., 2 s., 3 t., 2 s., 6 t., 3 s., 21 t., 1 s., 18 t., 6 s. 48th row. 5 ch. 1 t., 8 s., 6 t., 1 s., 24 t., 3 s., 3 t., 2 s., 6 t., 1 s., 9 t., 1 s., 3 t., 4 s., 6 t., 1 s., 6 t., 4 s., 6 t., 1 s., 3 t., 2 s., 3 t., 3 s. 49th row. 5 ch. 1 t., 2 s., 3 t., 1 s., 6 t., 2 s., 3 t., 4 s., 3 t., 4 s., 3 t., 1 s., 3 t., 2 s., 15 t., 2 s., 6 t., 1 s., 6 t., 1 s., 24 t., 3 s., 9 t., 6 s. 50th row. 5 ch. 1 t., 4 s., 9 t., 1 s.,

6 t., 1 s., 12 t., 1 s., 6 t., 2 s., 6 t., 1 s., 6 t., 1 s., 3 t., 1 s., 9 t., 3 s., 6 t., 5 s., 3 t., 2 s., 3 t., 2 s., 6 t., 1 s., 3 t., 1 s., 3 t., 3 s. 51st row. 5 ch. 1 t., 1 s., 9 t., 2 s., 6 t., 1 s., 6 t., 8 s., 3 t., 7 s., 6 t., 1 s., 3 t., 1 s., 3 t., 2 s., 3 t., 3 s. 12 t., 1 s., 21 t., 5 s. 52nd row. 5 ch. 1 t., 4 s., 36 t., 5 s., 3 t., 2 s., 6 t., 9 s., 6 t., 9 s., 3 t., 2 s., 9 t., 1 s., 3 t., 2 s. 53rd row. 5 ch. 1 t., 1 s., 3 t., 1 s., 3 t., 3 s., 6 t., 4 s., 3 t., 3 s., 6 t., 1 s., 6 t., 6 s., 3 t., 10 s., 33 t., 6 s. 54th row. 5 ch. 1 t., 7 s., 27 t., 13 s., 3 t., 2 s., 3 t., 4 s., 6 t., 3 s., 3 t., 8 s., 3 t., 2 s., 3 t., 1 s. 55th row. 5 ch. 1 t., 3 t., 11 s., 6 t., 1 s., 6 t., 5 s., 9 t., 15 s., 24 t., 8 s. 56th row. 5 ch. 1 t., 8 s., 15 t., 26 s., 9 t., 11 s., 3 t., 2 s. 57th row is plain like the first.

Figure No. 37, Scroll.—Begin at the left of design illustrated. Work a foundation of 35 ch. 1st row, right to left. 5 ch. 1 t., 9 t., 3 s., 18 t., 2 s. 2nd row, left to right. 5 ch. 1 t., 24 t., 1 s., 12 t., 1 s. 3rd row. 5 ch. 1 t., 3 t., 1 s., 6 t., 2 s., 21 t., 1 s. 4th row. 5 ch. 1 t., 12 t., 1 s., 9 t., 1 s., 3 t., 2 s., 3 t., 1 s. 5th row. 5 ch. 1 t., 6 t., 3 s., 6 t., 1 s., 15 t., 1 s. 6th row. 5 ch. 1 t., 3 t., 1 s., 6 t., 2 s., 3 t., 3 s., 9 t., 1 s. 7th row. 5 ch. 1 t., 12 t., 7 s., 6 t., 1 s. 8th row. 5 ch. 1 t., 1 s., 27 t., 1 s., 6 t., 1 s. 9th row. 5 ch. 1 t., 1 s., 6 t., 1 s., 18 t., 4 s. 10th row. 5 ch. 1 t., 9 s., 9 t., 2 s. 11th row. 5 ch. 1 t., 2 s.,




FIGURE NO. 77 (UPPER) "A"
FIGURE NO. 78 (CENTER) "B"
FIGURE NO. 79 (LOWER) "C" } TOWEL INSERTIONS.

9 t., 9 s. Continue as per illustration. 12th row. 5 ch. 1 t., 3 s., 21 t., 4 s.

Figure No. 38.—Van Dyke Edge. Begin at the left of the design as shown in illustration where it measures 13 s. across. Work a foundation of 44 ch. 1st row. 1 t. into the 7th ch., 12 s. = 13s. 2nd row, left to right. 5 ch. 1 t., 6 s., 6 t., 1 s., 3 t., 1 s., 3 t. = 13 s. 3rd row. 5 ch. 1 t., 3 t., 1 s., 6 t., 8 s., = 13s. 4th row. 5 ch. 1 t., 8 s., 6 t., 1 s., 3 t., 3 ch., 1 t. into same space. 3 t. into same space, increasing two spaces for scallop = 15 s. 5th row. 5 ch. 1 t., 3 t., 3 ch., 1 t. into same space, 3 t., into same




FIGURE NO. 80.—SAMPLE OF INSERTION ENLARGED.

space increasing two spaces for scallop, 1 s., 6 t., 10 s. = 17 s. 6th row. 5 ch. 1 t., 10 s., 6 t., 1 s., 3 t., 3 ch., 1 t. into same space, 3 t. into same space = 17 s. 7th row. 5 ch. 1 t., 3 t., 3 ch., 1 t., into same space, 3 t. into same space, 1 s., 6 t., 12 s., increasing two spaces for scallop = 19 s. 8th row. 5 ch. 1 t., 12 s., 6 t., 1 s., 3 t., 3 ch., 1 t., into same space, 3 t., into same space = 19 s. 9th row. 5 ch. 1 t., 3 t., 3 ch., 1 t., into same space, 3 t., into same space. 1 s., 3 t., 1 s., 6 t., 12 s. increasing two spaces for scallop = 21 s. 10th row. 5 ch. 1 t., 10 s., 6 t., 1 s., 3 t., 1 s., 3 t., decreasing 4 spaces = 17 s. 11th row. 5 ch. 1 t., 3 t., 1 s., 3 t., 1 s., 6 t., 10 s., = 17 s. 12th row. 5 ch. 1 t., 8 s., 6 t., 1 s., 3 t., 1 s., 3 t., decreasing two spaces = 15 s.

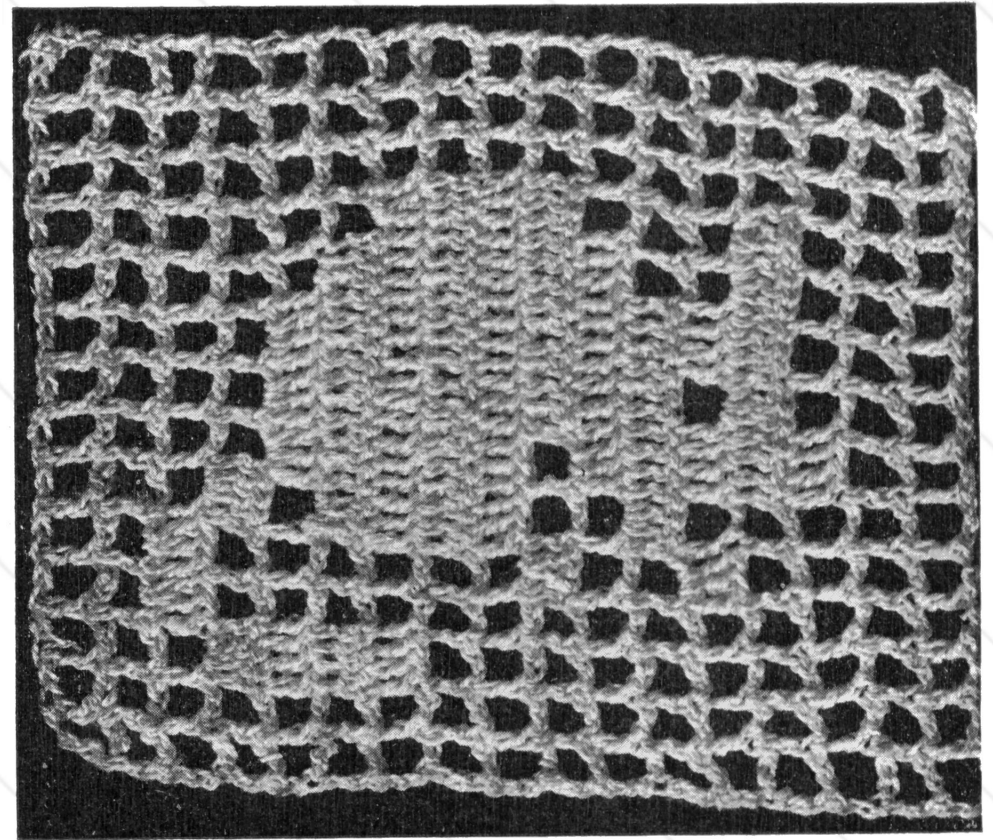


FIGURE NO. 81.—MOUSE.

13th row. 5 ch. 1 t., 3 t., 1 s., 3 t., 1 s., 6 t., 8 s., = 15 s. 14th row. 5 ch. 1 t., 6 s., 6 t., 1 s., 3 t., 1 s., 3 t., decreasing two = 13 s. 15th row. 5 ch. 1 t., 3 t., 1 s., 6 t., 8 s. = 13 s. 16th row. 5 ch. 1 t., 8 s., 6 t., 1 s., 3 t., 3 ch., 1 t., into same space, 3 t., into same space, increasing two spaces = 15 s. 17th row. 5 ch. 1 t., 3 t., 3 ch., 1 t., into same space. 3 t., into same space, 1 s., 6 t., 10 s., increasing two = 17 s. 18th row. 5 ch. 1 t., 10 s., 6 t., 1 s., 3 t., 3 ch., 1 t., into same space, 3 t., into same space = 17 s. 19th row. 5 ch. 1 t., 3 t., 3 ch., 1 t., into same space, 3 t., into same space, 1 s., 6 t., 12 s., increasing two spaces = 19 s. 20th row. 5 ch. 1 t., 12 s., 6 t., 1 s., 3 t., 3 ch., 1 t., into same space, 3 t., into same space = 19 s. 21st row. 5 ch. 1 t., 3 t., 3 ch., 1 t., into same space, 3 t., into same space. 1 s., 3 t., 1 s., 6 t., 12 s., increasing two spaces = 21 s.




FIGURE NO. 82.—THE ROBERT CROCHET THREAD HOLDER.

Antique Pattern Library

Entered According to Act of Congress in the year 1911 by
D. S. BENNET
in the office of the Librarian of Congress, Washington D C.
All rights reserved