

FREE DISTRIBUTION ONLY - NOT FOR SALE

**Antique Pattern Library**

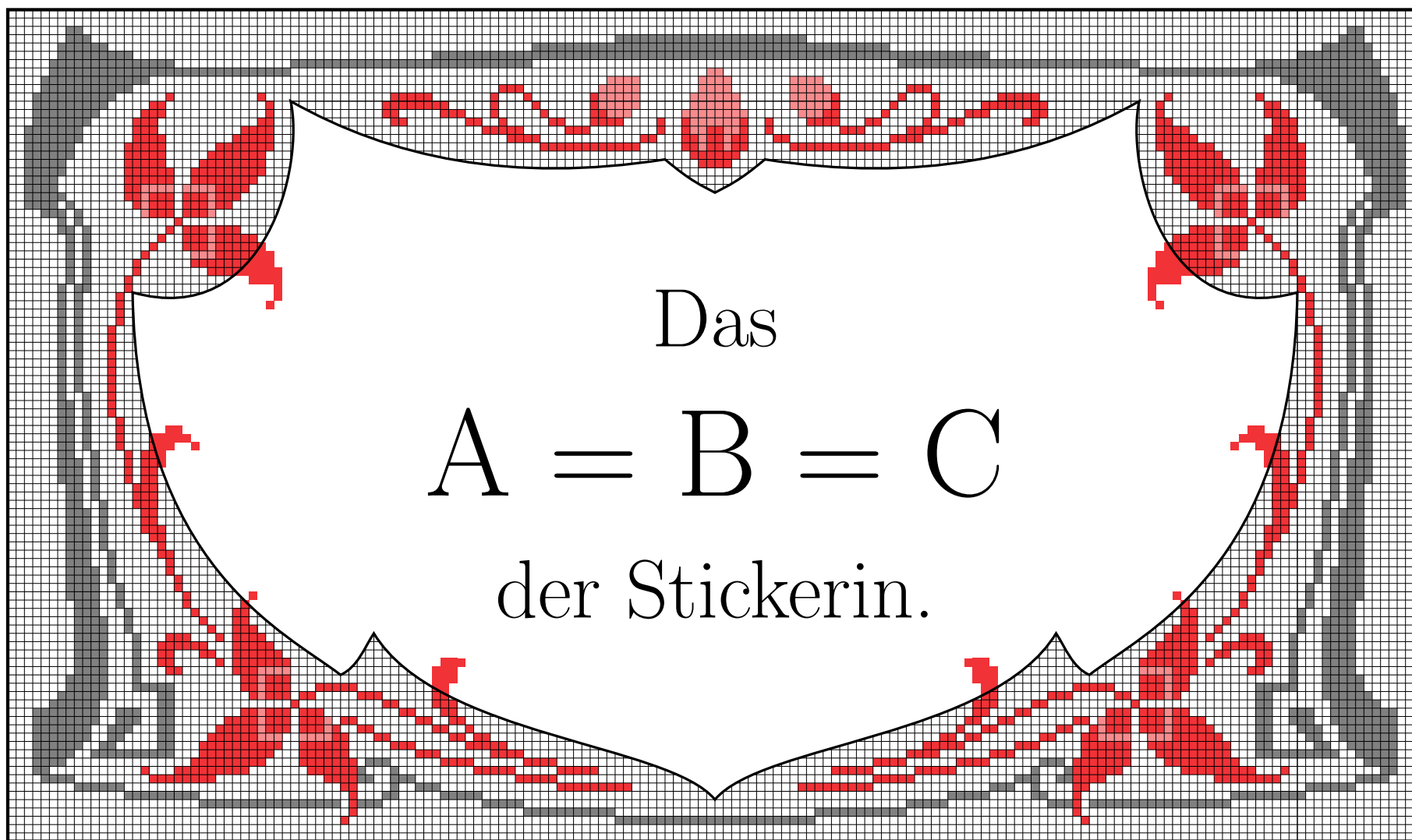
For more information, please see our website at: <http://www.antiquepatternlibrary.org>

This is a scan of an antique book that is, to the best of our knowledge, in the public domain. The scan itself has been edited for readability, and is licensed under the **Creative Commons** Attribution-NonCommercial-ShareAlike License. To view a copy of this license, visit <http://creativecommons.org/licenses/by-nc-sa/2.5/> or send a letter to Creative Commons, 559 Nathan Abbott Way, Stanford, California 94305, USA.

You may share copies or printouts of this scan freely. You may not sell copies or printouts.

*Antique Pattern Library is a project of New Media Arts, Inc. <http://www.newmediaarts.org>, a nonprofit organization tax exempt under IRC 501(c)(3).  
Donations may be tax deductible, depending on your tax status and tax jurisdiction.*

Donated by  
**FireRose**



W. F. WOLLMER, Halle a. S.

Grosse Ulrichstrasse 4 u. 5 — Parferre u. 1. Etage

Gegr. 1769 — Tel. 1361

Inh. FRIEDRICH ERSTMANN & PAUL HELBIG

Specialhaus für Posamenten — Strumpfwaren — Tapiserie


Anstricken — Mechanische Strumpfstrickerei — Anweben

1. ETAGE: Grosse Ausstellung in fertigen, angefangenen und vorgezeichneten  
Handarbeiten, Stoffe, Strick — und Stickmaterialien in allerbesten Qualitäten und garantiert echten Farben.  
Entsprechende Anleifung in allen Handarbeiten — Smyrna-Knüpferei

Alle Rechte vorbehalten.

Das A-B-C der Stickerin

Tafel 1.




Zur Ausführung ist **Neger-Glanz-stickgarn** oder **Bela-Glanzgarn** zu verwenden.

Tafel 2.

Das A-B-C der Stickerin

Alle Rechte vorbehalten.




Zur Ausführung ist **Neger-Glanz-stickgarn** oder **Bela-Glanzgarn** zu verwenden.

Alle Rechte vorbehalten.

Das A-B-C der Stickerin

Tafel 3.

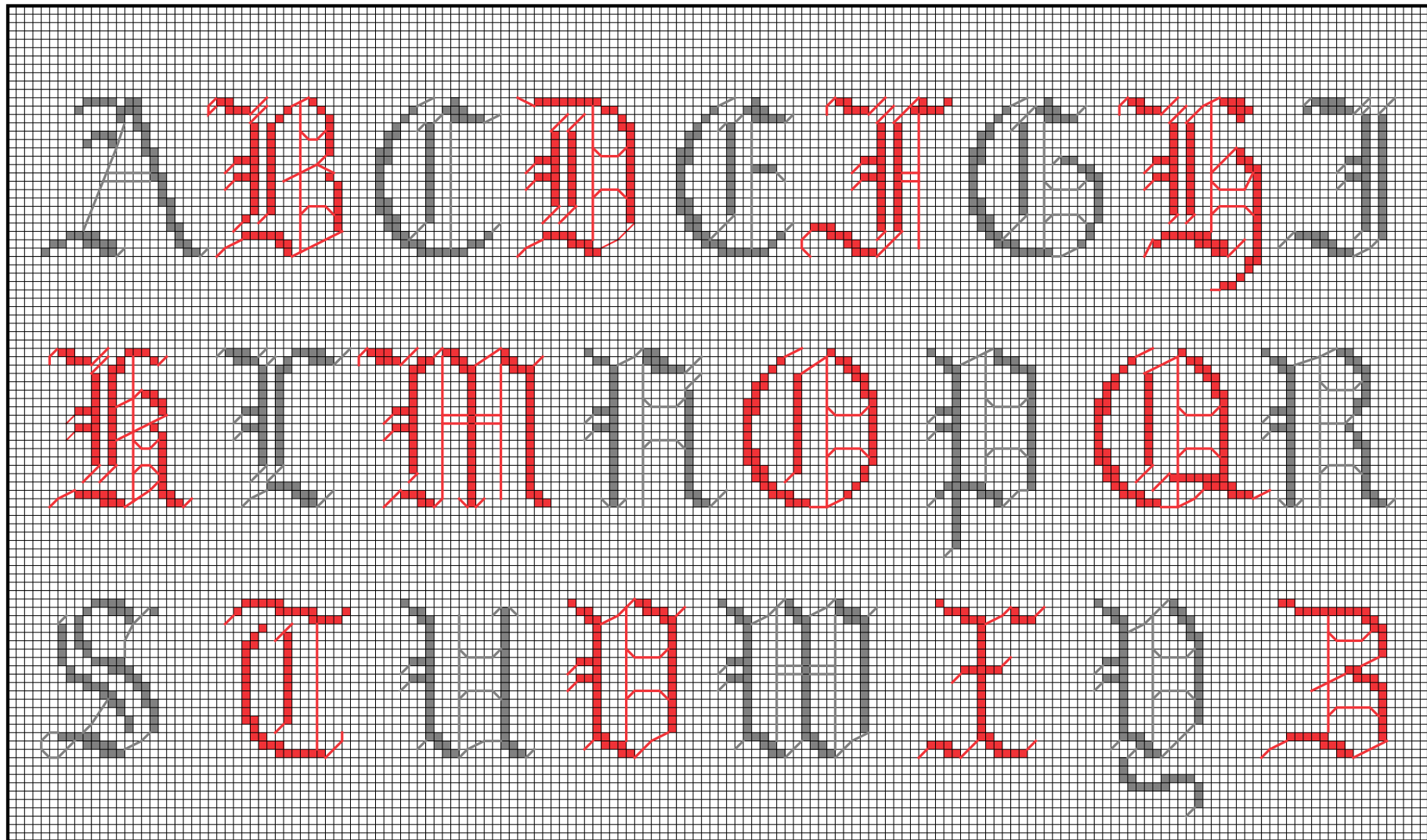


Zur Ausführung ist **Neger-Glanz-stickgarn** oder **Bela-Glanzgarn** zu verwenden.

Tafel 4.

Das A-B-C der Stickerin

Alle Rechte vorbehalten.

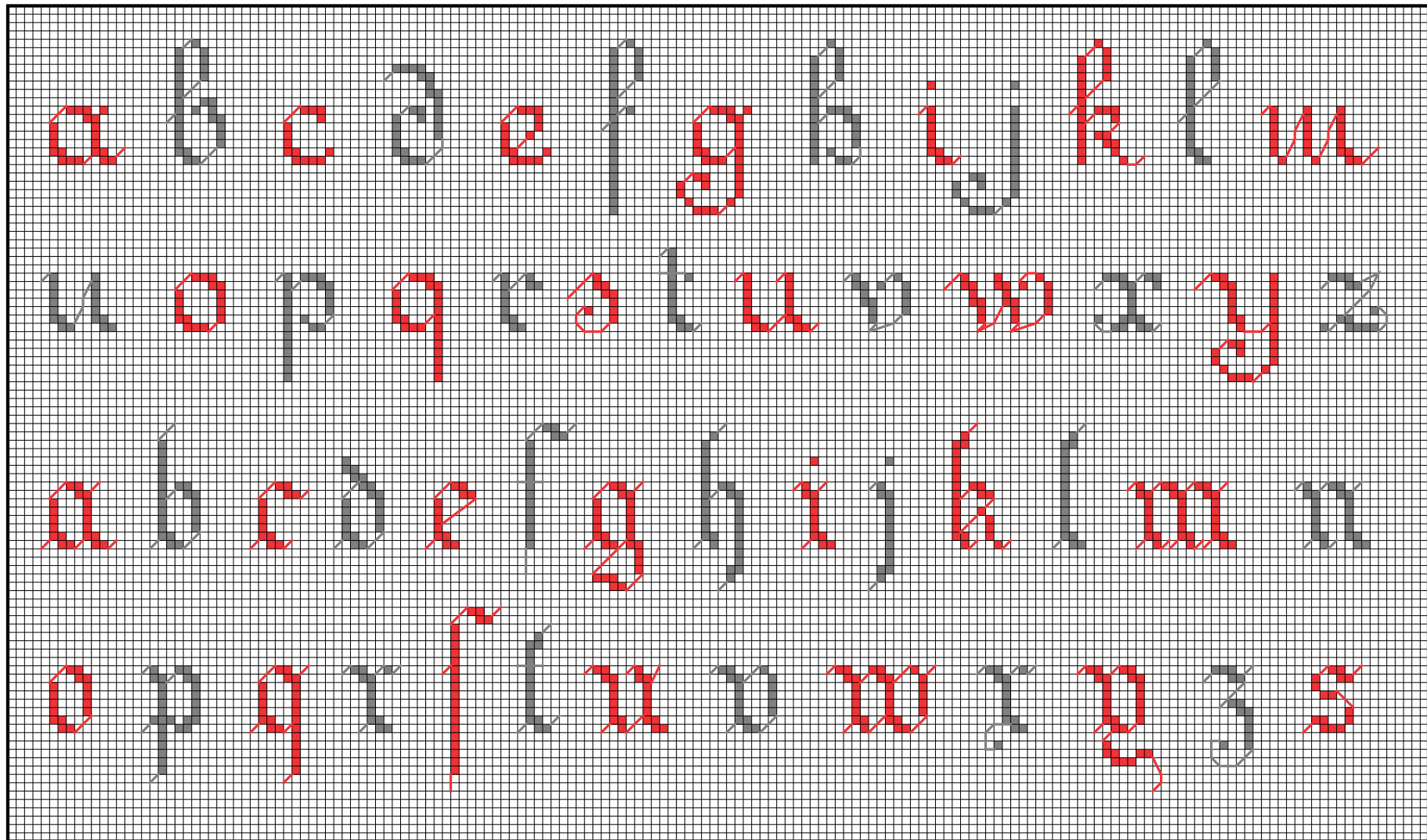


Zur Ausführung ist **Neger-Glanz-stickgarn** oder **Bela-Glanzgarn** zu verwenden.

Alle Rechte vorbehalten.

Das A-B-C der Stickerin

Tafel 5.



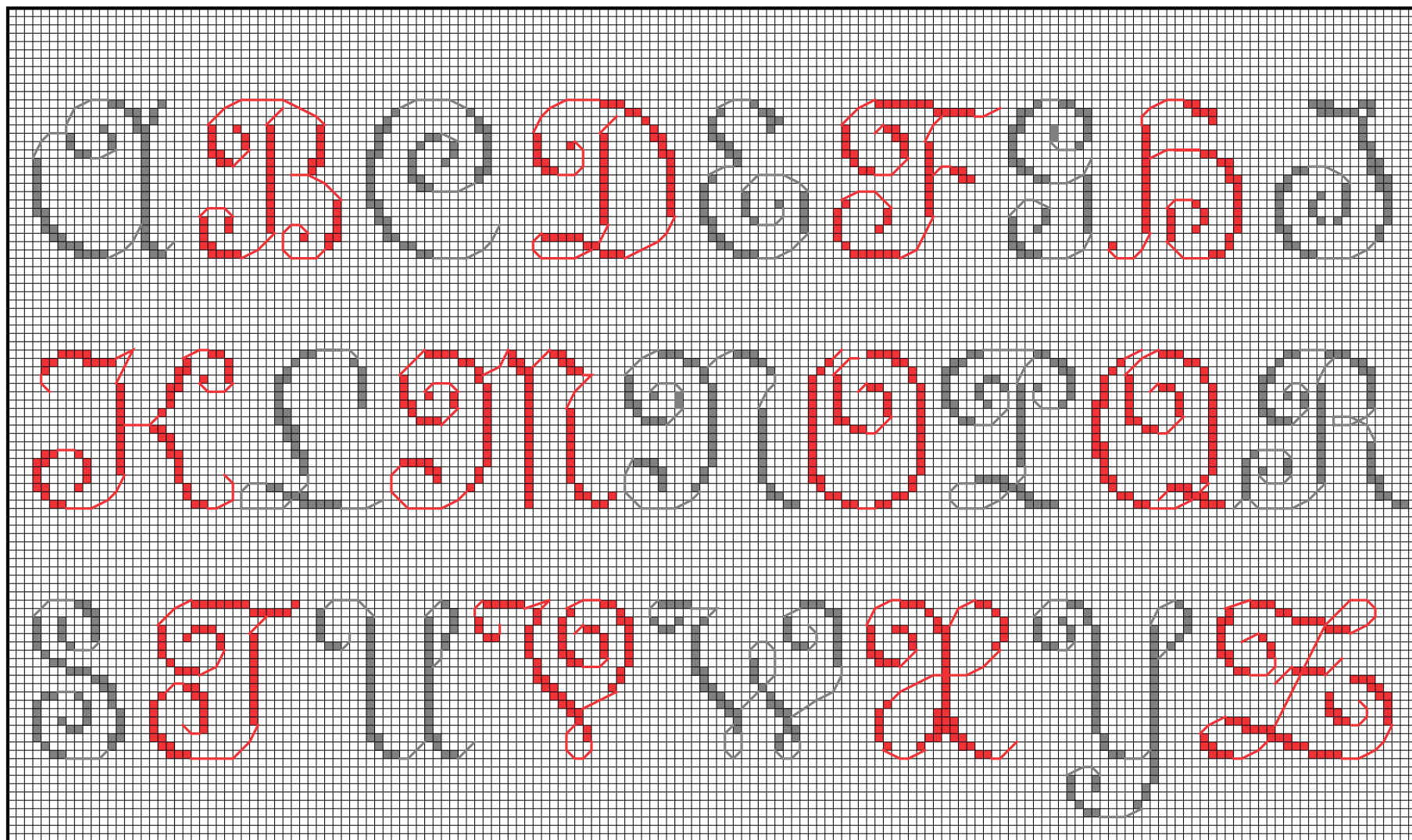
Zur Ausführung ist **Neger-Glanz-stickgarn** oder **Bela-Glanzgarn** zu verwenden.



Tafel 6.

Das A-B-C der Stickerin

Alle Rechte vorbehalten.

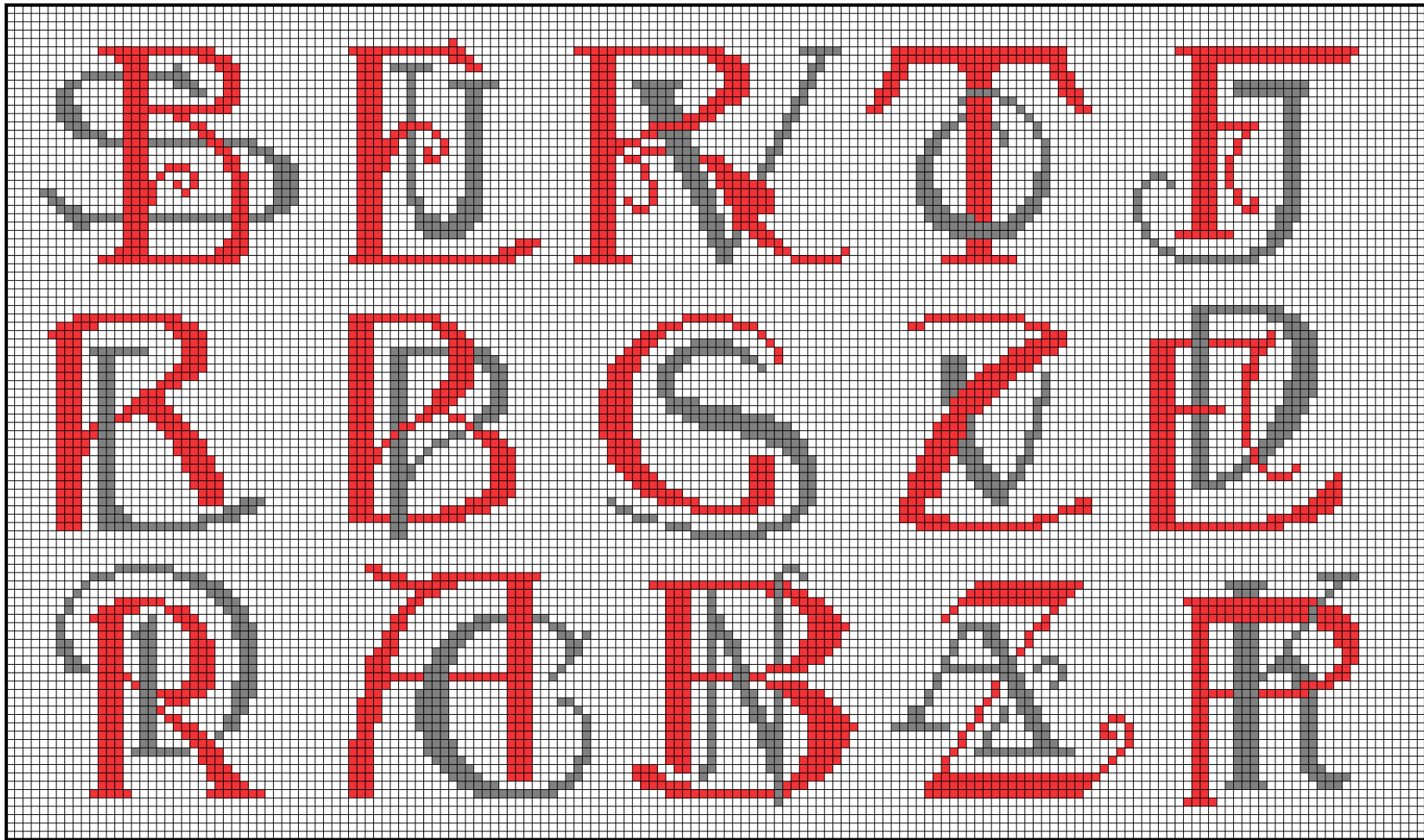


Zur Ausführung ist **Neger-Glanz-stickgarn** oder **Bela-Glanzgarn** zu verwenden.

Alle Rechte vorbehalten.

Das A-B-C der Stickerin

Tafel 7.




Zur Ausführung ist **Neger-Glanz-stickgarn** oder **Bela-Glanzgarn** zu verwenden.

Tafel 8.

Das A-B-C der Stickerin

Alle Rechte vorbehalten.

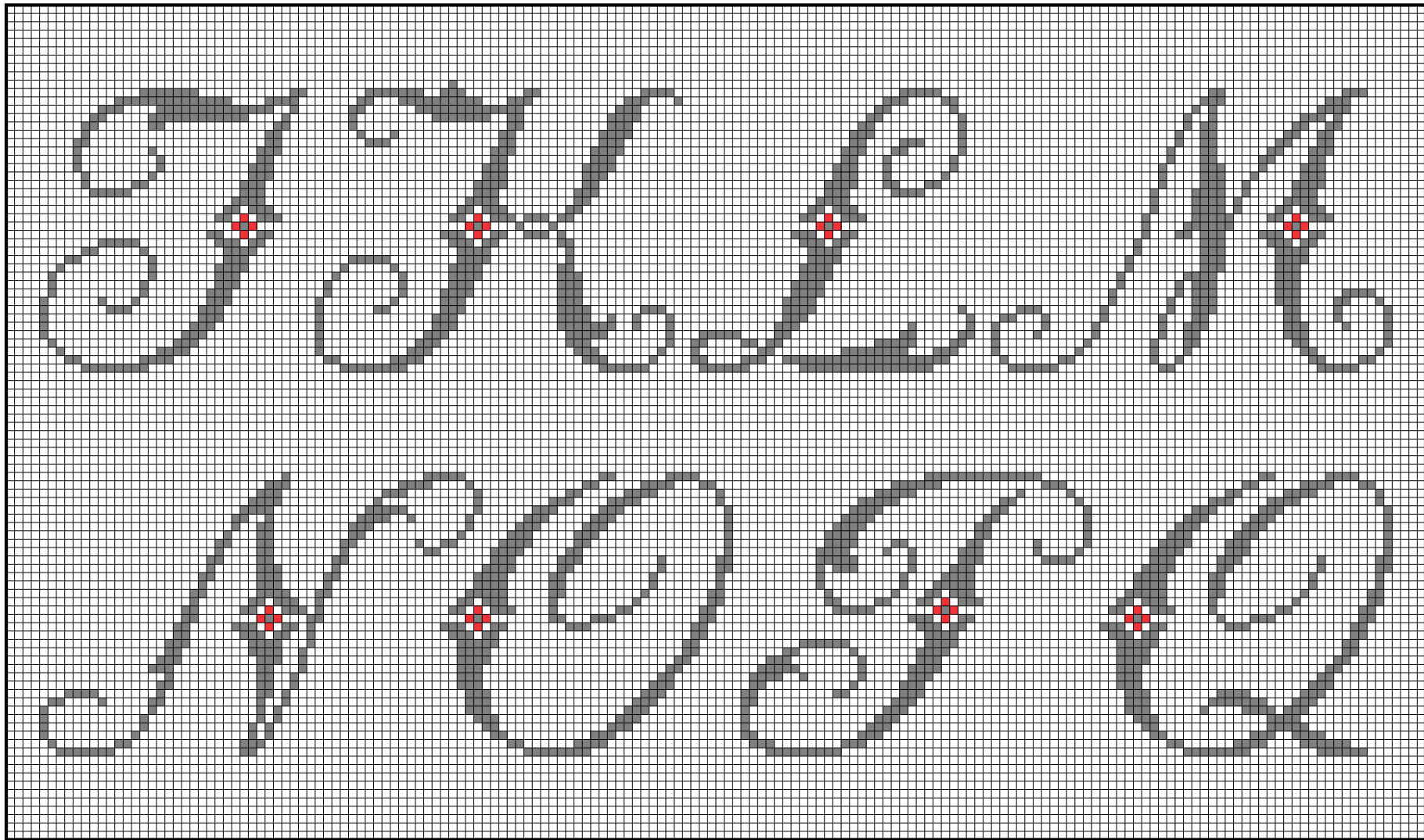


Zur Ausführung ist **Neger-Glanz-stickgarn** oder **Bela-Glanzgarn** zu verwenden.

Alle Rechte vorbehalten.

Das A-B-C der Stickerin

Tafel 9.

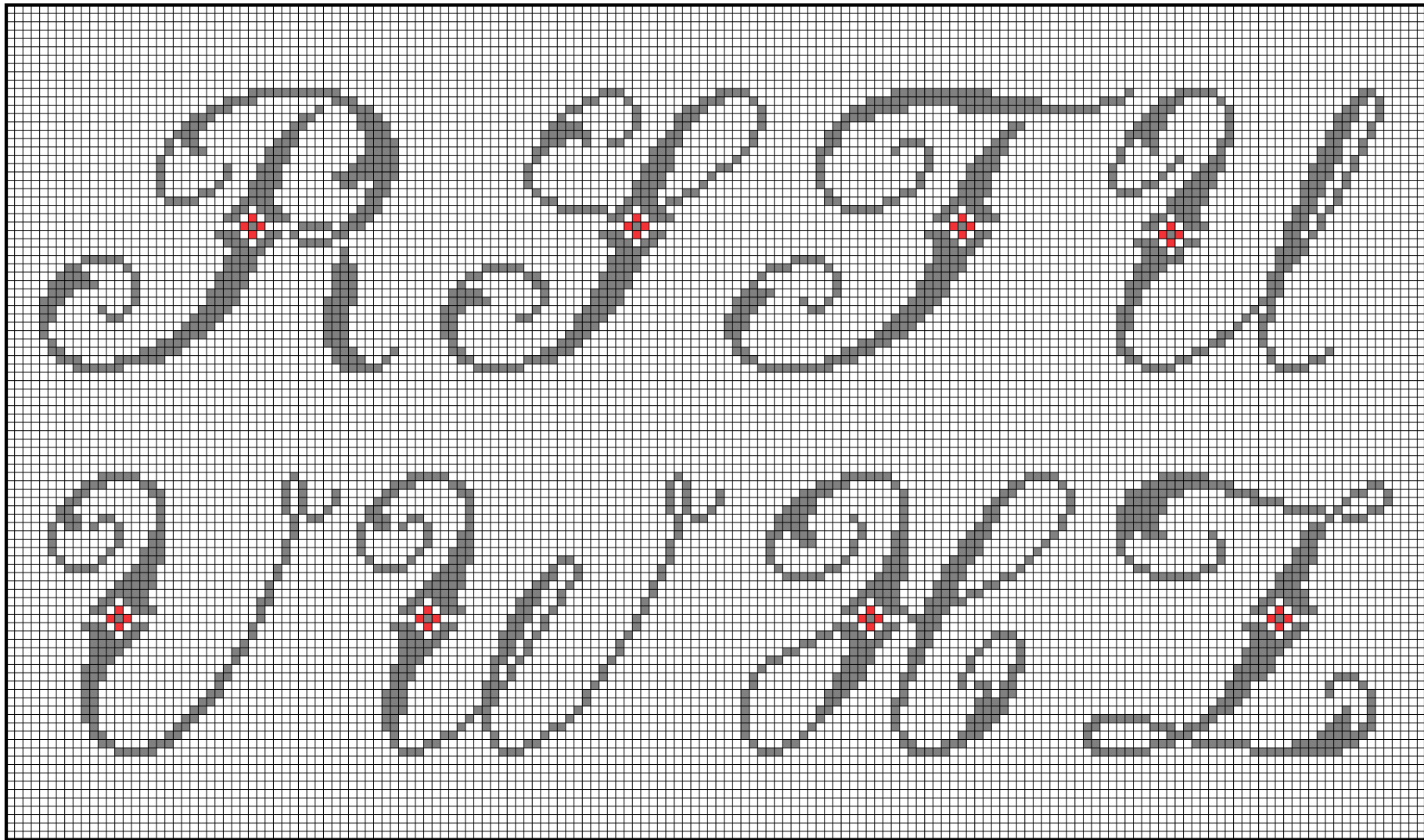


Zur Ausführung ist **Neger-Glanz-stickgarn** oder **Bela-Glanzgarn** zu verwenden.

Tafel 10.

Das A-B-C der Stickerin

Alle Rechte vorbehalten.




Zur Ausführung ist **Neger-Glanz-stickgarn** oder **Bela-Glanzgarn** zu verwenden.

Alle Rechte vorbehalten.

Das A-B-C der Stickerin

Tafel 11.




Zur Ausführung ist **Neger-Glanz-stickgarn** oder **Bela-Glanzgarn** zu verwenden.

Tafel 12.

Das A-B-C der Stickerin

Alle Rechte vorbehalten.




Zur Ausführung ist **Neger-Glanz-stickgarn** oder **Bela-Glanzgarn** zu verwenden.

Alle Rechte vorbehalten.

Das A-B-C der Stickerin

Tafel 13.




Zur Ausführung ist **Neger-Glanz-stickgarn** oder **Bela-Glanzgarn** zu verwenden.



Tafel 14.

Das A-B-C der Stickerin

Alle Rechte vorbehalten.

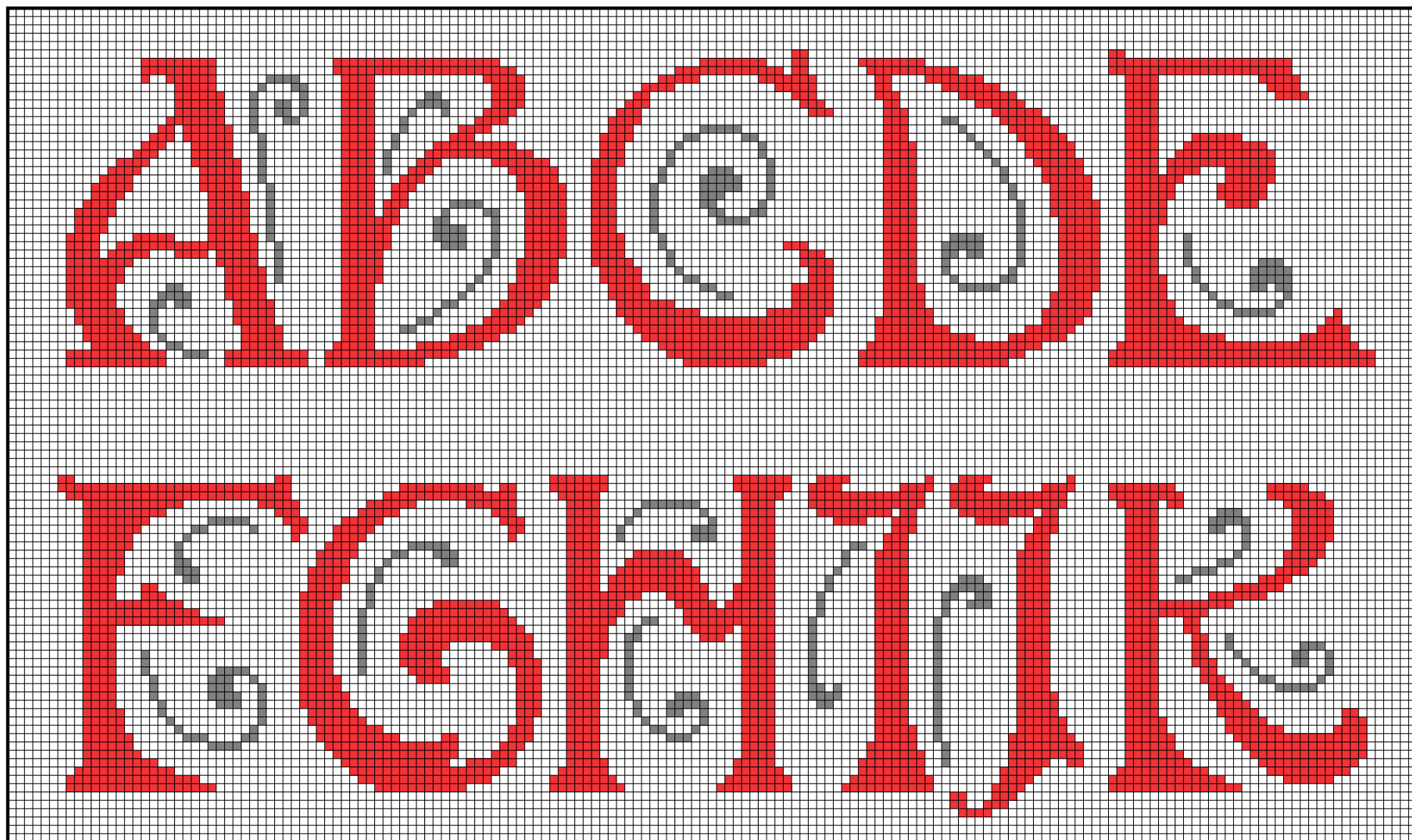


Zur Ausführung ist **Neger-Glanz-stickgarn** oder **Bela-Glanzgarn** zu verwenden.

Alle Rechte vorbehalten.

Das A-B-C der Stickerin

Tafel 15.



Zur Ausführung ist **Neger-Glanz-stickgarn** oder **Bela-Glanzgarn** zu verwenden.

Tafel 16.

Das A-B-C der Stickerin

Alle Rechte vorbehalten.



Zur Ausführung ist **Neger-Glanz-stickgarn** oder **Bela-Glanzgarn** zu verwenden.

Alle Rechte vorbehalten.

Das A-B-C der Stickerin

Tafel 17.



Zur Ausführung ist **Neger-Glanz-stickgarn** oder **Bela-Glanzgarn** zu verwenden.

Tafel 18.

Das A-B-C der Stickerin

Alle Rechte vorbehalten.



Zur Ausführung ist **Neger-Glanz-stickgarn** oder **Bela-Glanzgarn** zu verwenden.

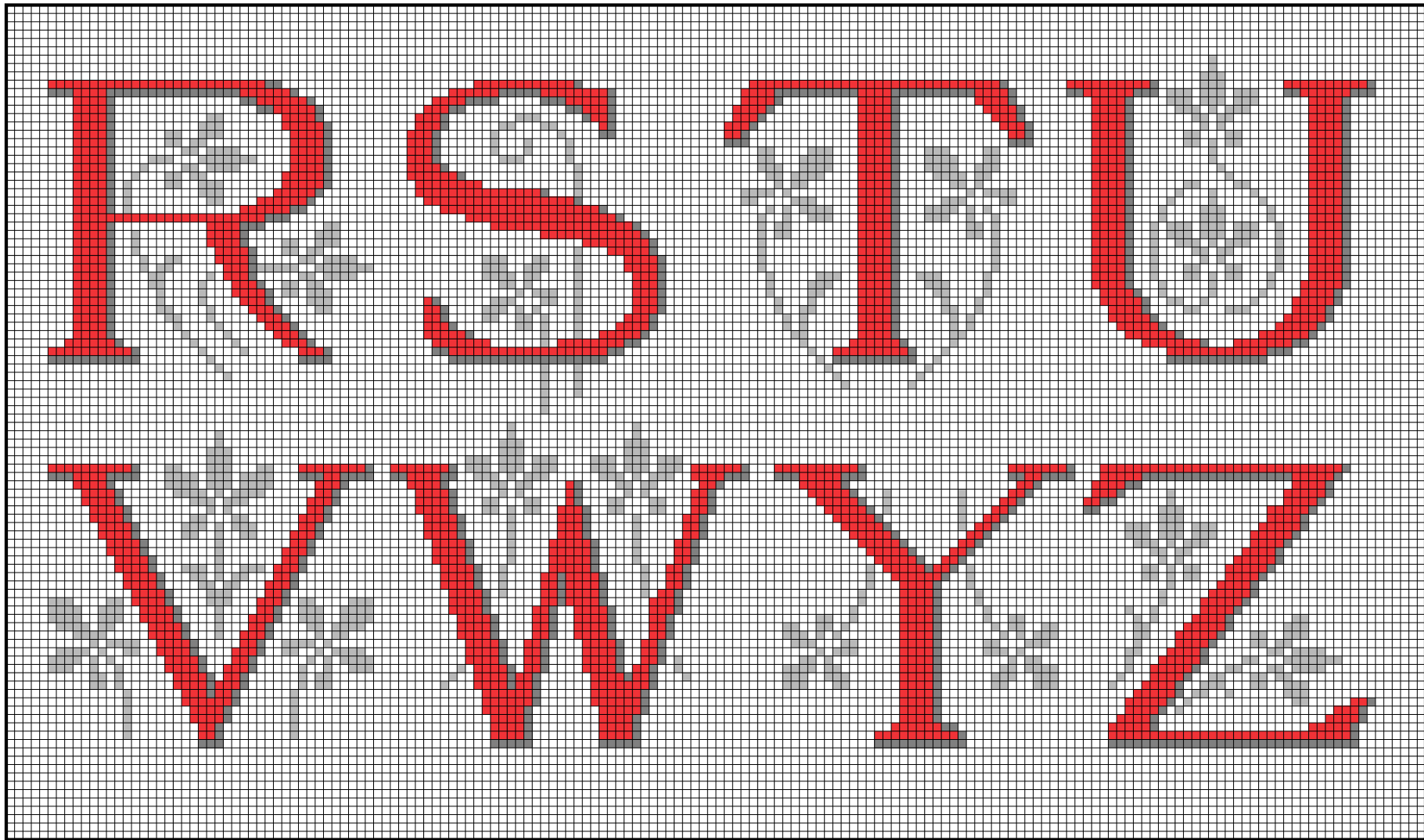


Zur Ausführung ist **Neger-Glanz-stickgarn** oder **Bela-Glanzgarn** zu verwenden.

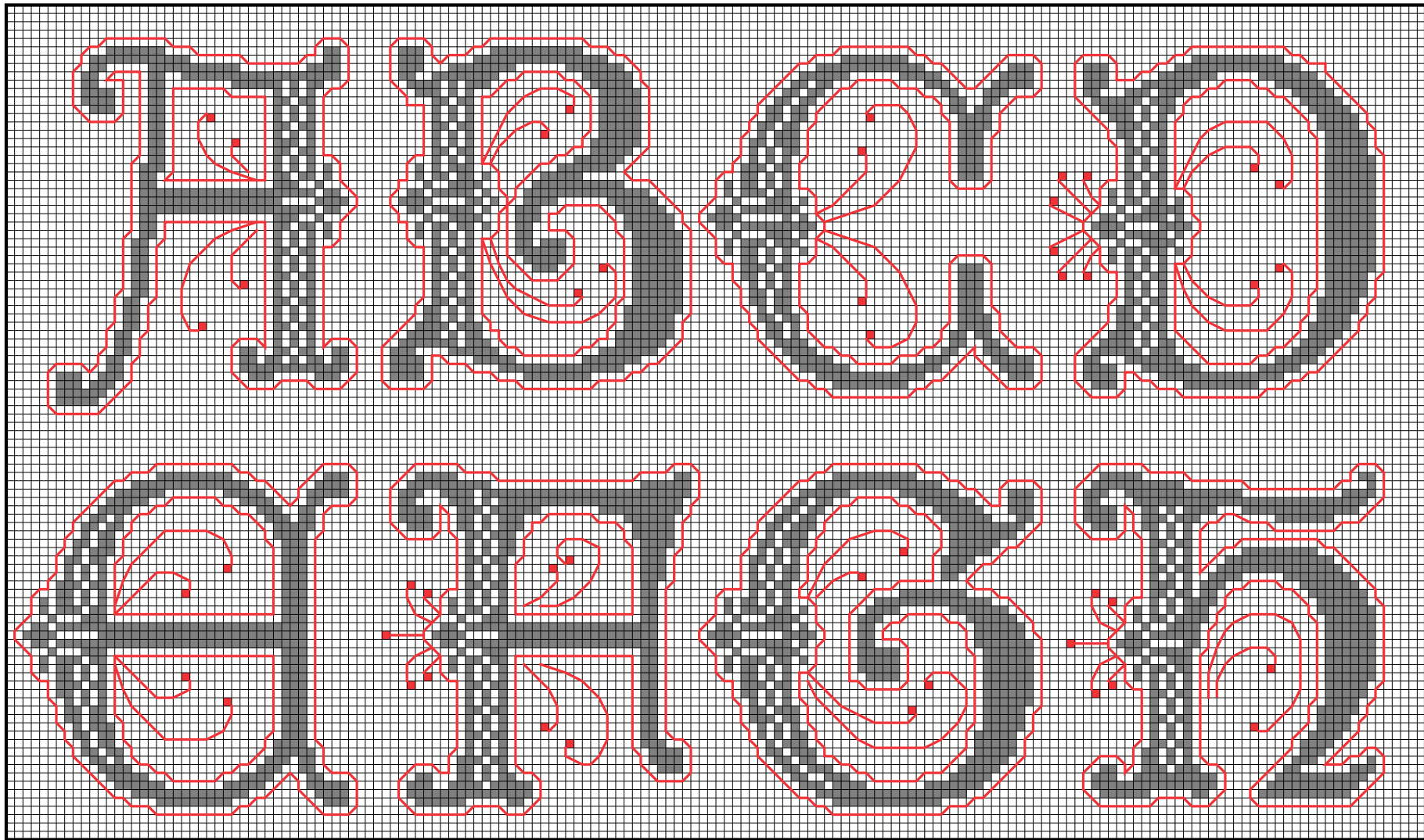
Tafel 20.

Das A-B-C der Stickerin

Alle Rechte vorbehalten.



Zur Ausführung ist **Neger-Glanz-stickgarn** oder **Bela-Glanzgarn** zu verwenden.



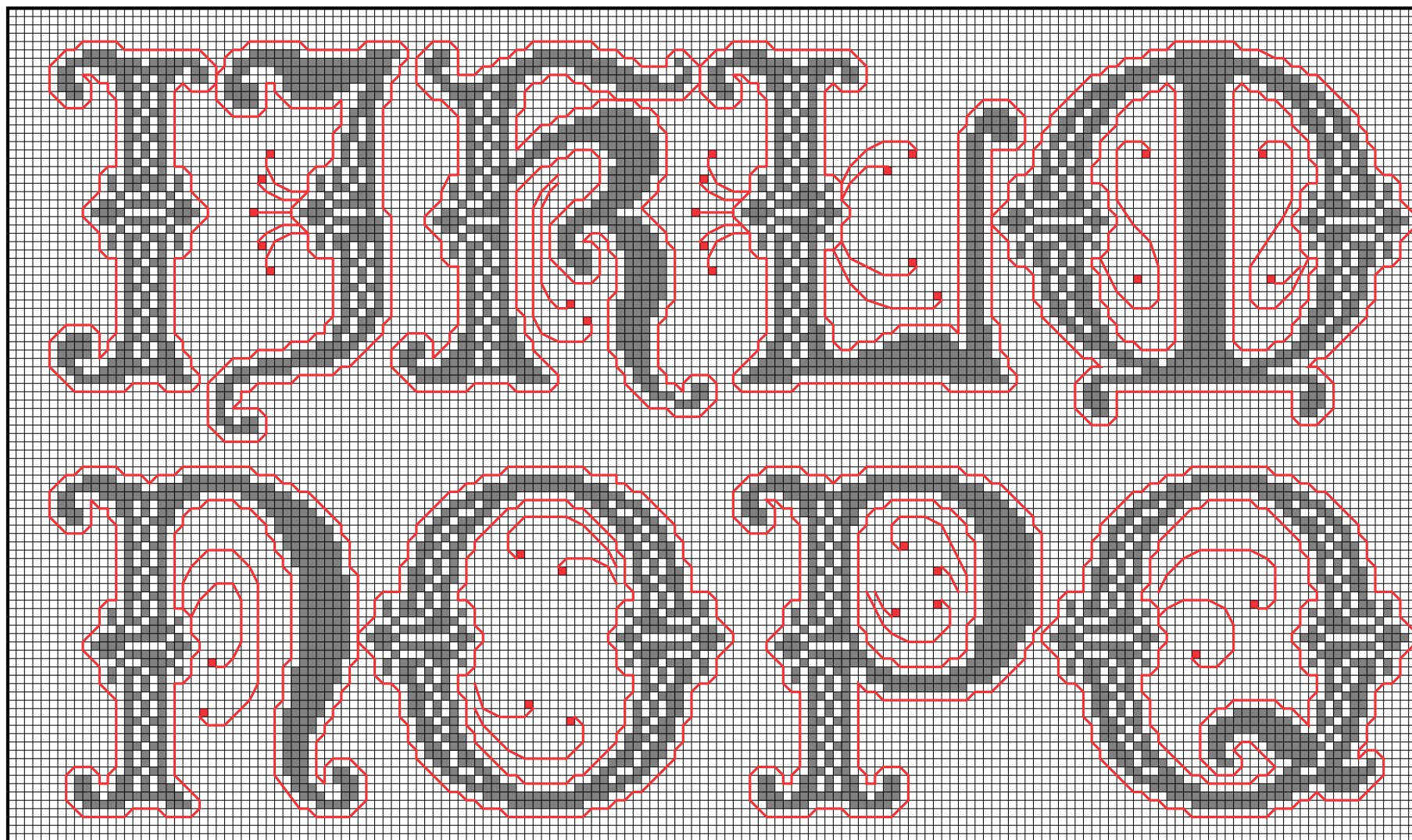
Zur Ausführung ist **Neger-Glanz-stickgarn** oder **Bela-Glanzgarn** zu verwenden.



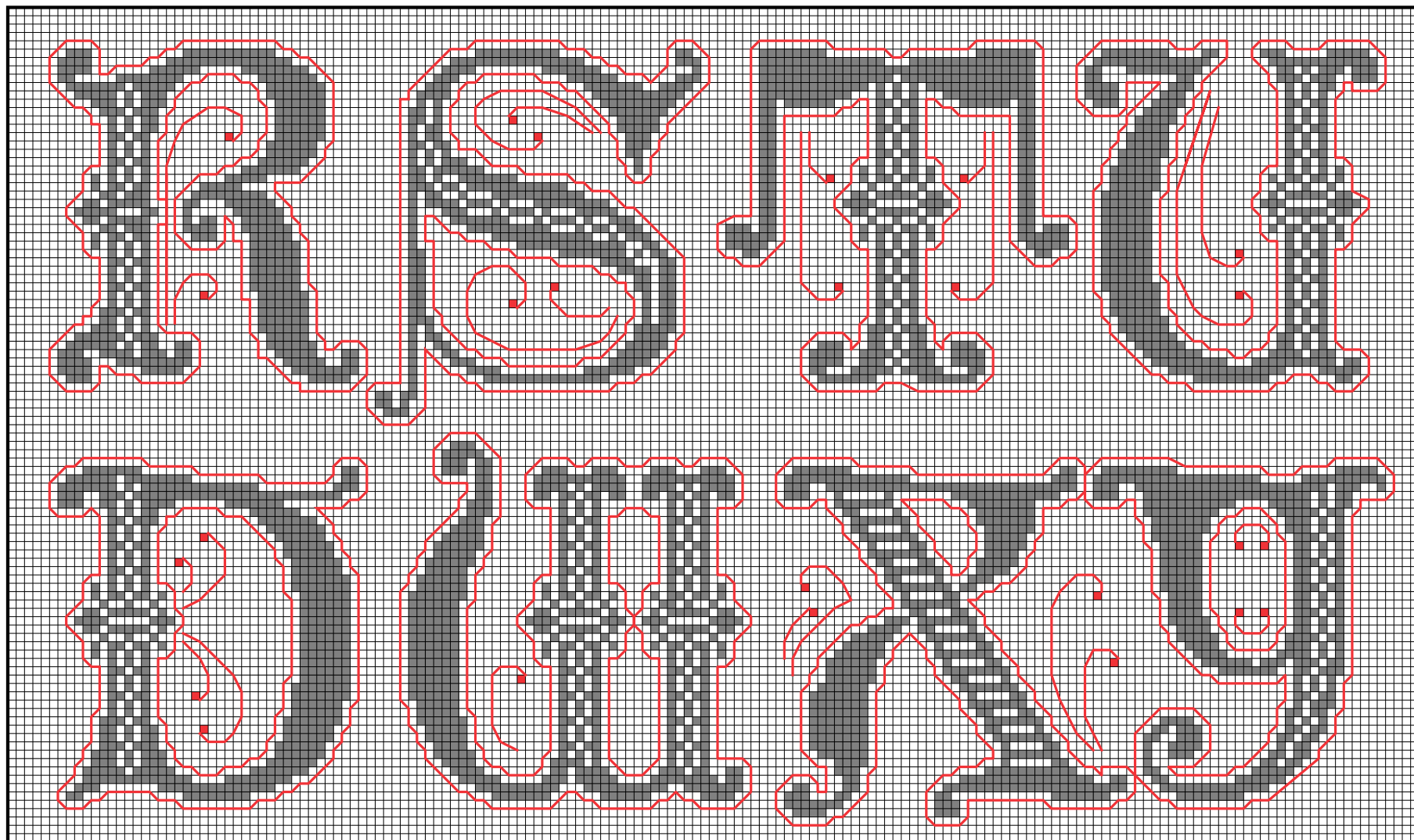
Tafel 22.

Das A-B-C der Stickerin

Alle Rechte vorbehalten.



Zur Ausführung ist **Neger-Glanz-stickgarn** oder **Bela-Glanzgarn** zu verwenden.

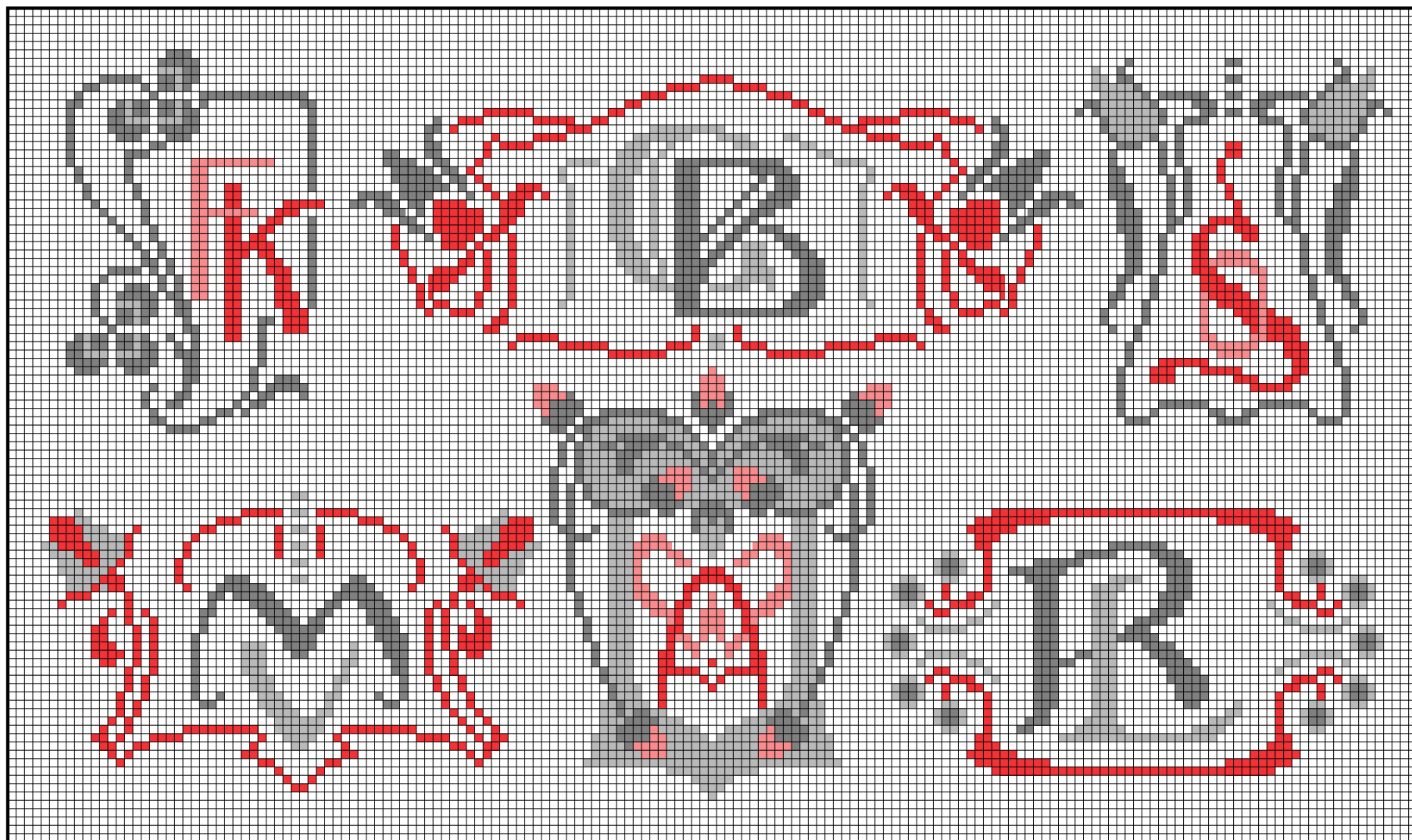


Zur Ausführung ist **Neger-Glanz-stickgarn** oder **Bela-Glanzgarn** zu verwenden.


Tafel 24.

Das A-B-C der Stickerin

Alle Rechte vorbehalten.



Zur Ausführung ist **Neger-Glanz-stickgarn** oder **Bela-Glanzgarn** zu verwenden.



Besonders wirkungsvoll auszuführen in **Bela-Ganzgarn** schwarz mit gold oder grün mit heliotrop.



Besonders wirkungsvoll auszuführen in **Bela-Ganzgarn** schwarz mit gold oder grün mit heliotrop.




Besonders wirkungsvoll auszuführen in **Bela-Ganzgarn** schwarz mit gold oder grün mit heliotrop.


Tafel 28.

Das A-B-C der Stickerin

Alle Rechte vorbehalten.



Besonders wirkungsvoll auszuführen in **Bela-Ganzgarn** schwarz mit gold oder grün mit heliotrop.



Zur Ausführung ist **Neger-Glanz-Stickgarn**, bei Flachstich **Bela-Glanzgarn** zu verwenden.






Alle Rechte vorbehalten.

Das A-B-C der Stickerin

Tafel 31.




Zum Sticken ist **Neger-Glanz-Stickgarn** oder **Bela-Glanzgarn** zu verwenden. Die gross Auswahl wasoheohtar Farben in diesen Garnen lässt die Ausführung in vialan geschmackvollen Zusammenstellungen zu.

Tafel 32.

Das A-B-C der Stickerin

Alle Rechte vorbehalten.




Zum Sticken ist **Neger-Glanz-Stickgarn** oder **Bela-Glanzgarn** zu verwenden. Die gross Auswahl wasoheohtar Farben in diesen Garnen lässt die Ausführung in vialan geschmackvollen Zusammenstellungen zu.

Alle Rechte vorbehalten.

Das A-B-C der Stickerin

Tafel 33.




Zum Sticken ist **Neger-Glanz-Stickgarn** oder **Bela-Glanzgarn** zu verwenden. Die gross Auswahl wasoheohtar Farben in diesen Garnen lässt die Ausführung in vialan geschmackvollen Zusammenstellungen zu.


Tafel 34.

Das A-B-C der Stickerin

Alle Rechte vorbehalten.



Zum Sticken ist **Neger-Glanz-Stickgarn** oder **Bela-Glanzgarn** zu verwenden. Die gross Auswahl wasohehtar Farben in diesen Garnen lässt die Ausführung in vialan geschmackvollen Zusammenstellungen zu.



Zum Sticken ist **Neger-Glanz-Stickgarn** oder **Bela-Glanzgarn** zu verwenden. Die gross Auswahl wasohehtar Farben in diesen Garnen lässt die Ausführung in vialan geschmackvollen Zusammenstellungen zu.

Tafel 36.

Das A-B-C der Stickerin

Alle Rechte vorbehalten.




Zum Sticken ist **Neger-Glanz-Stickgarn** oder **Bela-Glanzgarn** zu verwenden. Die gross Auswahl wasoheohtar Farben in diesen Garnen lässt die Ausführung in vialan gesohmackvollen Zusammenstellungen zu.

Alle Rechte vorbehalten.

Das A-B-C der Stickerin

Tafel 37.



Zum Sticken ist **Neger-Glanz-Stickgarn** oder **Bela-Glanzgarn** zu verwenden. Die gross Auswahl wasoheohtar Farben in diesen Garnen lässt die Ausführung in vialan geschmackvollen Zusammenstellungen zu.




Tafel 38.

Das A-B-C der Stickerin

Alle Rechte vorbehalten.



Zum Sticken ist **Neger-Glanz-Stickgarn** oder **Bela-Glanzgarn** zu verwenden. Die gross Auswahl wasoheohtar Farben in diesen Garnen lässt die Ausführung in vialan geschmackvollen Zusammenstellungen zu.




Zum Sticken ist **Neger-Glanz-Stickgarn** oder **Bela-Glanzgarn** zu verwenden. Die gross Auswahl wasoheohtar Farben in diesen Garnen lässt die Ausführung in vialan geschmackvollen Zusammenstellungen zu.

Tafel 40.

Das A-B-C der Stickerin

Alle Rechte vorbehalten.




Zum Sticken ist **Neger-Glanz-Stickgarn** oder **Bela-Glanzgarn** zu verwenden. Die gross Auswahl wasoheohtar Farben in diesen Garnen lässt die Ausführung in vialan geschmackvollen Zusammenstellungen zu.

Alle Rechte vorbehalten.

Das A-B-C der Stickerin

Tafel 41.




Zum Sticken ist **Neger-Glanz-Stickgarn** oder **Bela-Glanzgarn** zu verwenden. Die gross Auswahl wasohehtar Farben in diesen Garnen lässt die Ausführung in vialan geschmackvollen Zusammenstellungen zu.

Tafel 42.

Das A-B-C der Stickerin

Alle Rechte vorbehalten.




Zum Sticken ist **Neger-Glanz-Stickgarn** oder **Bela-Glanzgarn** zu verwenden. Die gross Auswahl wasoheohtar Farben in diesen Garnen lässt die Ausführung in vialan geschmackvollen Zusammenstellungen zu.

Alle Rechte vorbehalten.

Das A-B-C der Stickerin

Tafel 43.




Zum Sticken ist **Neger-Glanz-Stickgarn** oder **Bela-Glanzgarn** zu verwenden. Die gross Auswahl wasoheohtar Farben in diesen Garnen lässt die Ausführung in vialan geschmackvollen Zusammenstellungen zu.

Tafel 44.

Das A-B-C der Stickerin

Alle Rechte vorbehalten.




Zum Sticken ist **Neger-Glanz-Stickgarn** oder **Bela-Glanzgarn** zu verwenden. Die gross Auswahl wasohehtar Farben in diesen Garnen lässt die Ausführung in vialan geschmackvollen Zusammenstellungen zu.

Alle Rechte vorbehalten.

Das A-B-C der Stickerin

Tafel 45.




Zum Sticken ist **Neger-Glanz-Stickgarn** oder **Bela-Glanzgarn** zu verwenden. Die gross Auswahl wasoheohtar Farben in diesen Garnen lässt die Ausführung in vialan geschmackvollen Zusammenstellungen zu.



Tafel 46.

Das A-B-C der Stickerin

Alle Rechte vorbehalten.



Zum Sticken ist **Neger-Glanz-Stickgarn** oder **Bela-Glanzgarn** zu verwenden. Man wähle für diese Muster kräftigere Nuancen in rot, blau, gold, grün und schwarz.




Zum Sticken ist **Neger-Glanz-Stickgarn** oder **Bela-Glanzgarn** zu verwenden. Man wähle für diese Muster kräftigere Nuancen in rot, blau, gold, grün und schwarz.

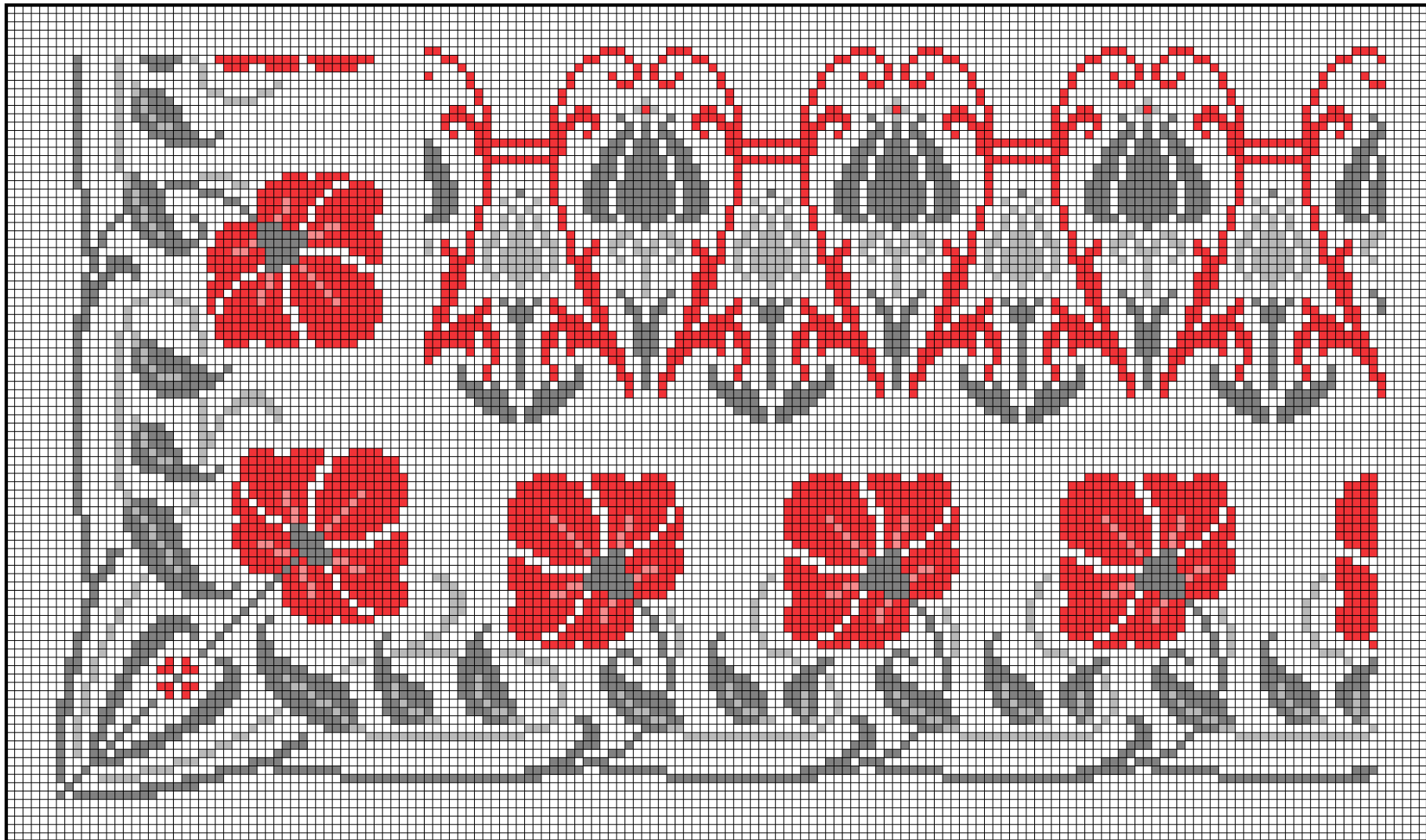
Tafel 48.

Das A-B-C der Stickerin

Alle Rechte vorbehalten.



Zum Sticken ist **Neger-Glanz-Stickgarn** oder **Bela-Glanzgarn** zu verwenden. Man wähle für diese Muster kräftigere Nuancen in rot, blau, gold, grün und schwarz.




Zum Sticken ist **Neger-Glanz-Stickgarn** oder **Bela-Glanzgarn** zu verwenden. Man wähle für diese Muster kräftigere Nuancen in rot, blau, gold, grün und schwarz.


Tafel 50.

Das A-B-C der Stickerin

Alle Rechte vorbehalten.



Zum Sticken ist **Neger-Glanz-Stickgarn** oder **Bela-Glanzgarn** zu verwenden. Die gross Auswahl wasohehtar Farben in diesen Garnen lässt die Ausführung in vialan geschmackvollen Zusammenstellungen zu.




Zum Sticken ist **Neger-Glanz-Stickgarn** oder **Bela-Glanzgarn** zu verwenden. Die gross Auswahl wasohehtar Farben in diesen Garnen lässt die Ausführung in vialan geschmackvollen Zusammenstellungen zu.

Tafel 52.

Das A-B-C der Stickerin

Alle Rechte vorbehalten.




Zum Sticken ist **Neger-Glanz-Stickgarn** oder **Bela-Glanzgarn** zu verwenden. Die gross Auswahl wasohehtar Farben in diesen Garnen lässt die Ausführung in vialan geschmackvollen Zusammenstellungen zu.

Alle Rechte vorbehalten.

Das A-B-C der Stickerin

Tafel 53.




Zum Sticken ist **Neger-Glanz-Stickgarn** oder **Bela-Glanzgarn** zu verwenden. Die gross Auswahl wasoheohtar Farben in diesen Garnen lässt die Ausführung in vialan geschmackvollen Zusammenstellungen zu.



Tafel 54.

Das A-B-C der Stickerin

Alle Rechte vorbehalten.




Zum Sticken ist **Neger-Glanz-Stickgarn** oder **Bela-Glanzgarn** zu verwenden. Die gross Auswahl wasohehtar Farben in diesen Garnen lässt die Ausführung in vialan geschmackvollen Zusammenstellungen zu.

Alle Rechte vorbehalten.

Das A-B-C der Stickerin

Tafel 55.

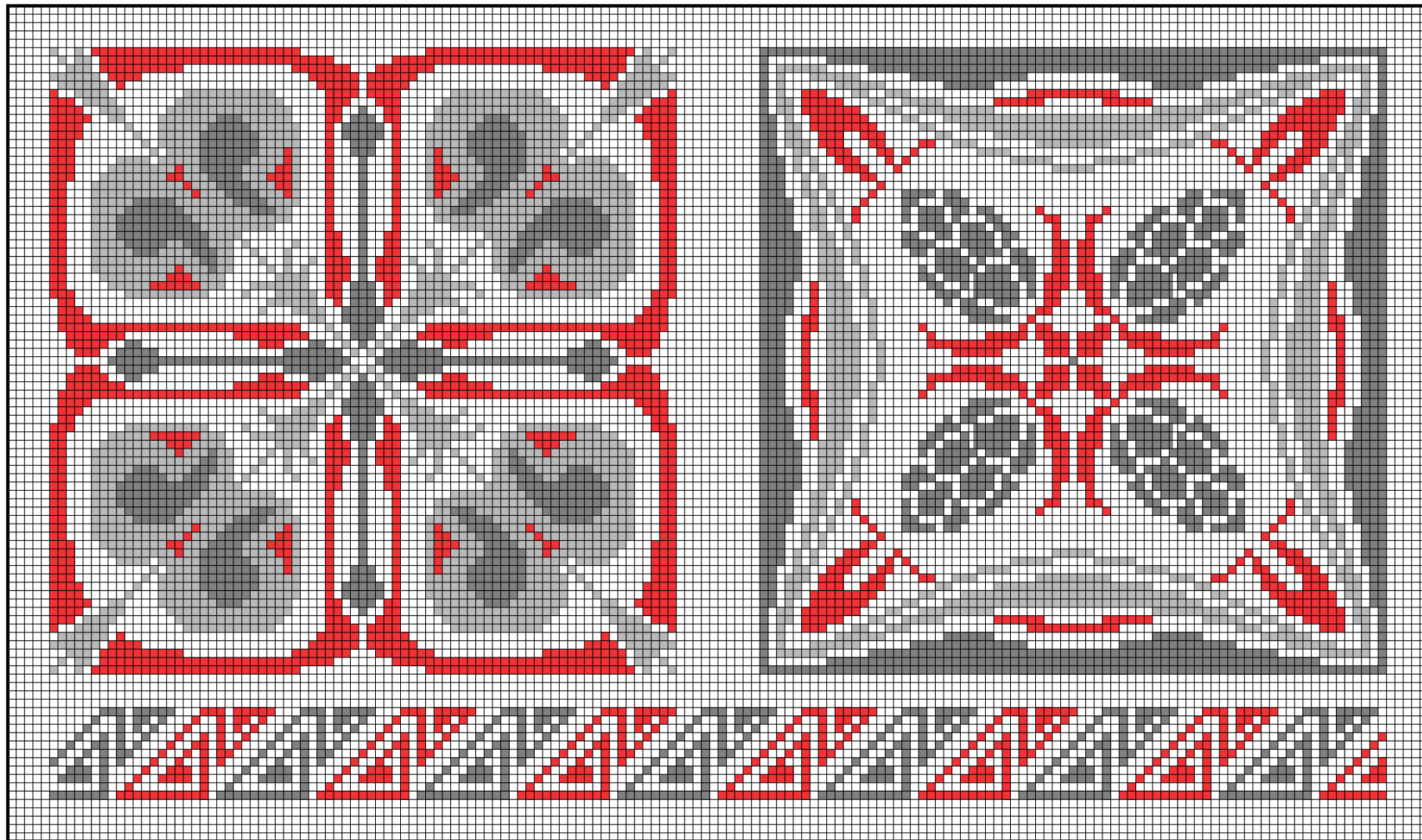


Zum Sticken ist **Neger-Glanz-Stickgarn** oder **Bela-Glanzgarn** zu verwenden. Die gross Auswahl wasohehtar Farben in diesen Garnen lässt die Ausführung in vialan geschmackvollen Zusammenstellungen zu.

Tafel 56.

Das A-B-C der Stickerin

Alle Rechte vorbehalten.

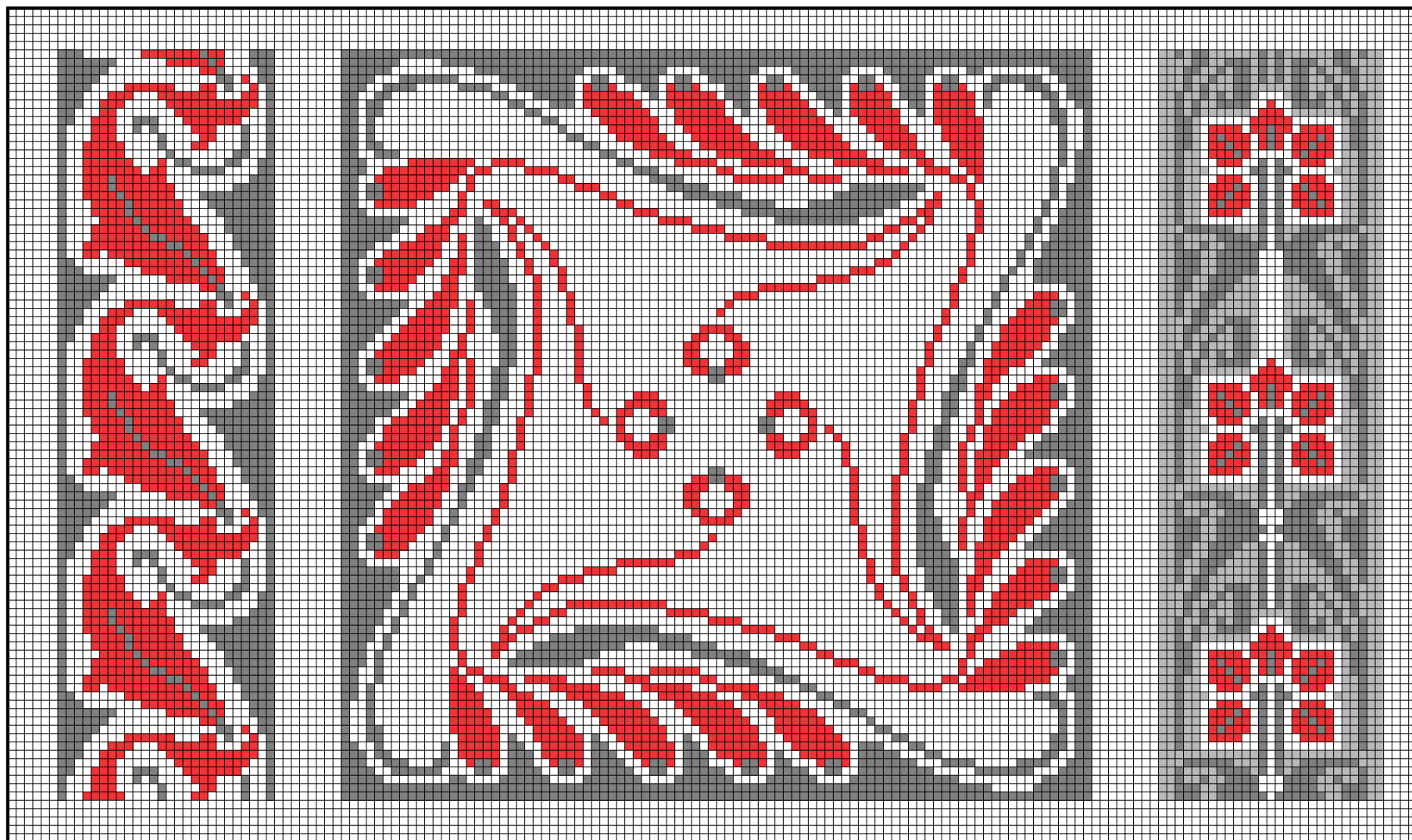


Zum Sticken ist **Neger-Glanz-Stickgarn** oder **Bela-Glanzgarn** zu verwenden. Die gross Auswahl wasohehtar Farben in diesen Garnen lässt die Ausführung in vialan geschmackvollen Zusammenstellungen zu.

Alle Rechte vorbehalten.

Das A-B-C der Stickerin

Tafel 57.




Zum Sticken ist **Neger-Glanz-Stickgarn** oder **Bela-Glanzgarn** zu verwenden. Die gross Auswahl wasoheohtar Farben in diesen Garnen lässt die Ausführung in vialan geschmackvollen Zusammenstellungen zu.

Tafel 58.

Das A-B-C der Stickerin

Alle Rechte vorbehalten.

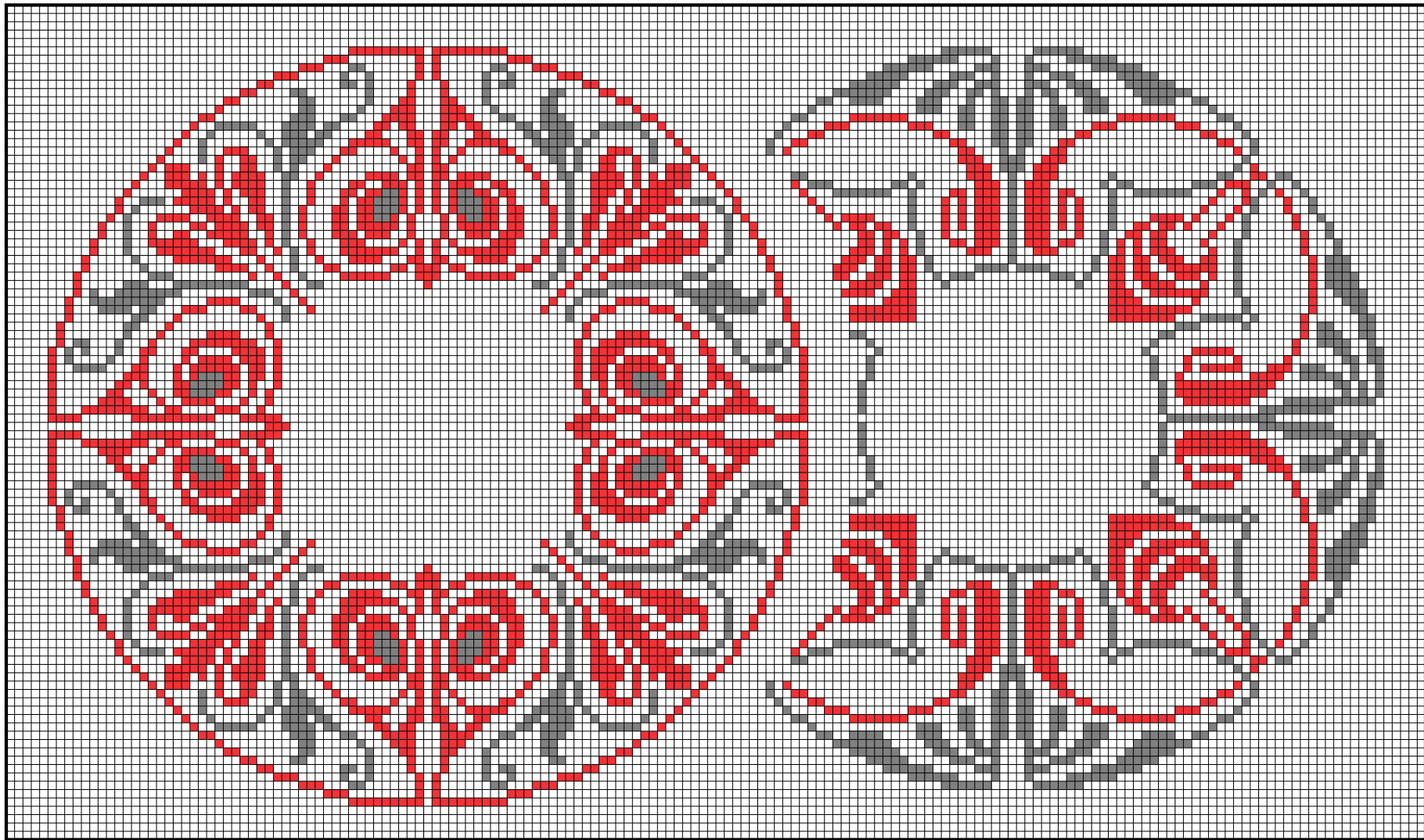


Zum Sticken ist **Neger-Glanz-Stickgarn** oder **Bela-Glanzgarn** zu verwenden. Die gross Auswahl wasohehtar Farben in diesen Garnen lässt die Ausführung in vialan geschmackvollen Zusammenstellungen zu.

Alle Rechte vorbehalten.

Das A-B-C der Stickerin

Tafel 59.




Zum Sticken ist **Neger-Glanz-Stickgarn** oder **Bela-Glanzgarn** zu verwenden. Die gross Auswahl wasohehtar Farben in diesen Garnen lässt die Ausführung in vialan geschmackvollen Zusammenstellungen zu.

Tafel 60.

Das A-B-C der Stickerin

Alle Rechte vorbehalten.




Zum Sticken ist **Neger-Glanz-Stickgarn** oder **Bela-Glanzgarn** zu verwenden. Die gross Auswahl wasoheohtar Farben in diesen Garnen lässt die Ausführung in vialan gesohmackvollen Zusammenstellungen zu.

Alle Rechte vorbehalten.

Das A-B-C der Stickerin

Tafel 61.




Zum Sticken ist **Neger-Glanz-Stickgarn** oder **Bela-Glanzgarn** zu verwenden. Man wähle für diese Muster kräftigere Nuancen in rot, blau, gold, grün und schwarz.



Tafel 62.

Das A-B-C der Stickerin

Alle Rechte vorbehalten.

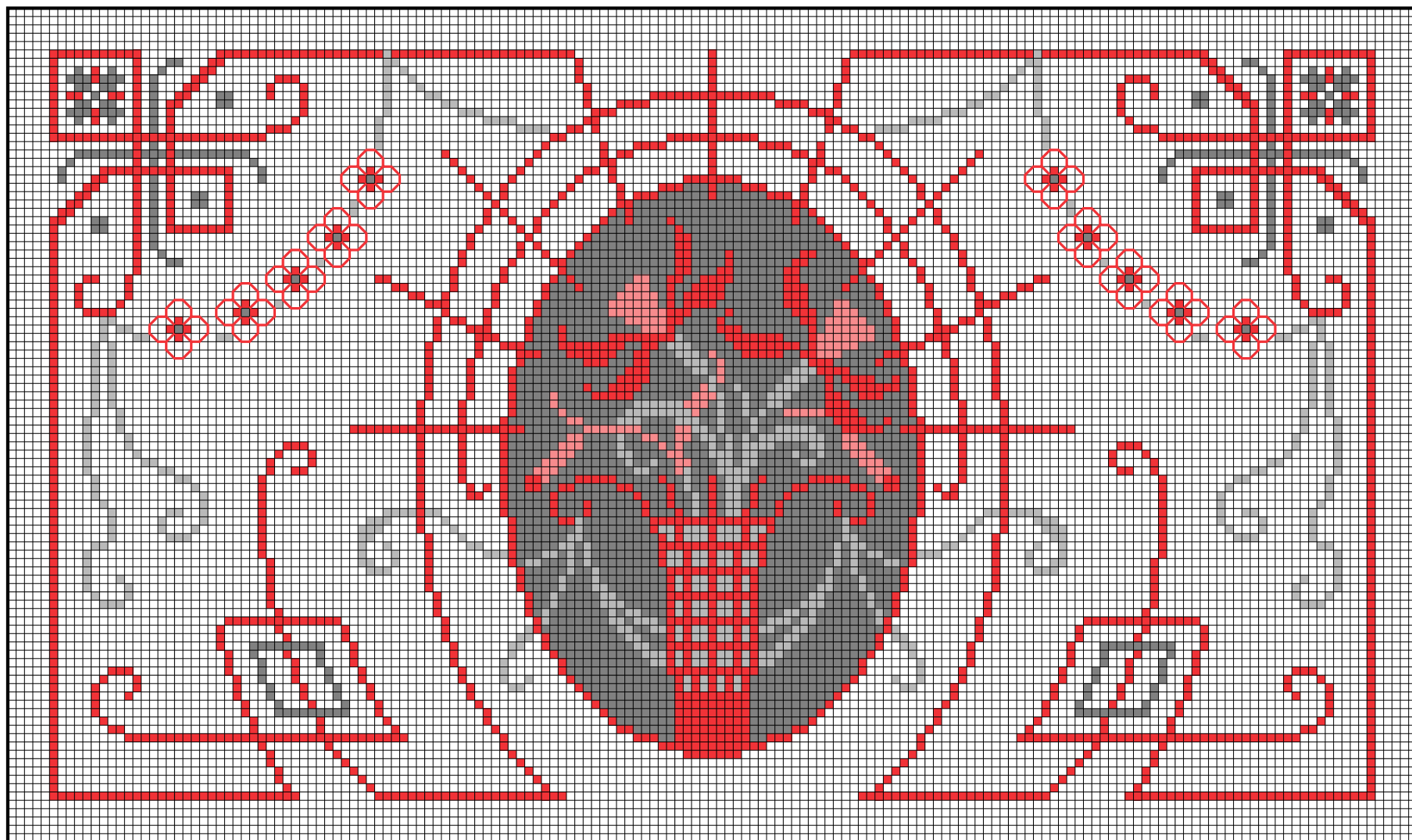


Zum Sticken ist **Neger-Glanz-Stickgarn** oder **Bela-Glanzgarn** zu verwenden. Die gross Auswahl wasoheohtar Farben in diesen Garnen lässt die Ausführung in vialan geschmackvollen Zusammenstellungen zu.

Alle Rechte vorbehalten.

Das A-B-C der Stickerin

Tafel 63.




Zum Sticken ist **Neger-Glanz-Stickgarn** oder **Bela-Glanzgarn** zu verwenden. Die gross Auswahl wasohehtar Farben in diesen Garnen lässt die Ausführung in vialan geschmackvollen Zusammenstellungen zu.

Tafel 64.

Das A-B-C der Stickerin

Alle Rechte vorbehalten.



Zum Sticken ist **Neger-Glanz-Stickgarn** oder **Bela-Glanzgarn** zu verwenden. Die gross Auswahl wasoheohtar Farben in diesen Garnen lässt die Ausführung in vialan geschmackvollen Zusammenstellungen zu.

Alle Rechte vorbehalten.

Das A-B-C der Stickerin

Tafel 65.



Zum Sticken ist **Neger-Glanz-Stickgarn** oder **Bela-Glanzgarn** zu verwenden. Die gross Auswahl wasoheohtar Farben in diesen Garnen lässt die Ausführung in vialan geschmackvollen Zusammenstellungen zu.

Tafel 66.

Das A-B-C der Stickerin

Alle Rechte vorbehalten.




Zum Sticken ist **Neger-Glanz-Stickgarn** oder **Bela-Glanzgarn** zu verwenden. Die gross Auswahl wasoheohtar Farben in diesen Garnen lässt die Ausführung in vialan gesohmackvollen Zusammenstellungen zu.

Alle Rechte vorbehalten.

Das A-B-C der Stickerin

Tafel 67.



Zum Sticken ist **Neger-Glanz-Stickgarn** oder **Bela-Glanzgarn** zu verwenden. Die gross Auswahl wasohehtar Farben in diesen Garnen lässt die Ausführung in vialan geschmackvollen Zusammenstellungen zu.


Tafel 68.

Das A-B-C der Stickerin

Alle Rechte vorbehalten.



Zum Sticken ist **Neger-Glanz-Stickgarn** oder **Bela-Glanzgarn** zu verwenden. Die gross Auswahl wasohehtar Farben in diesen Garnen lässt die Ausführung in vialan geschmackvollen Zusammenstellungen zu.



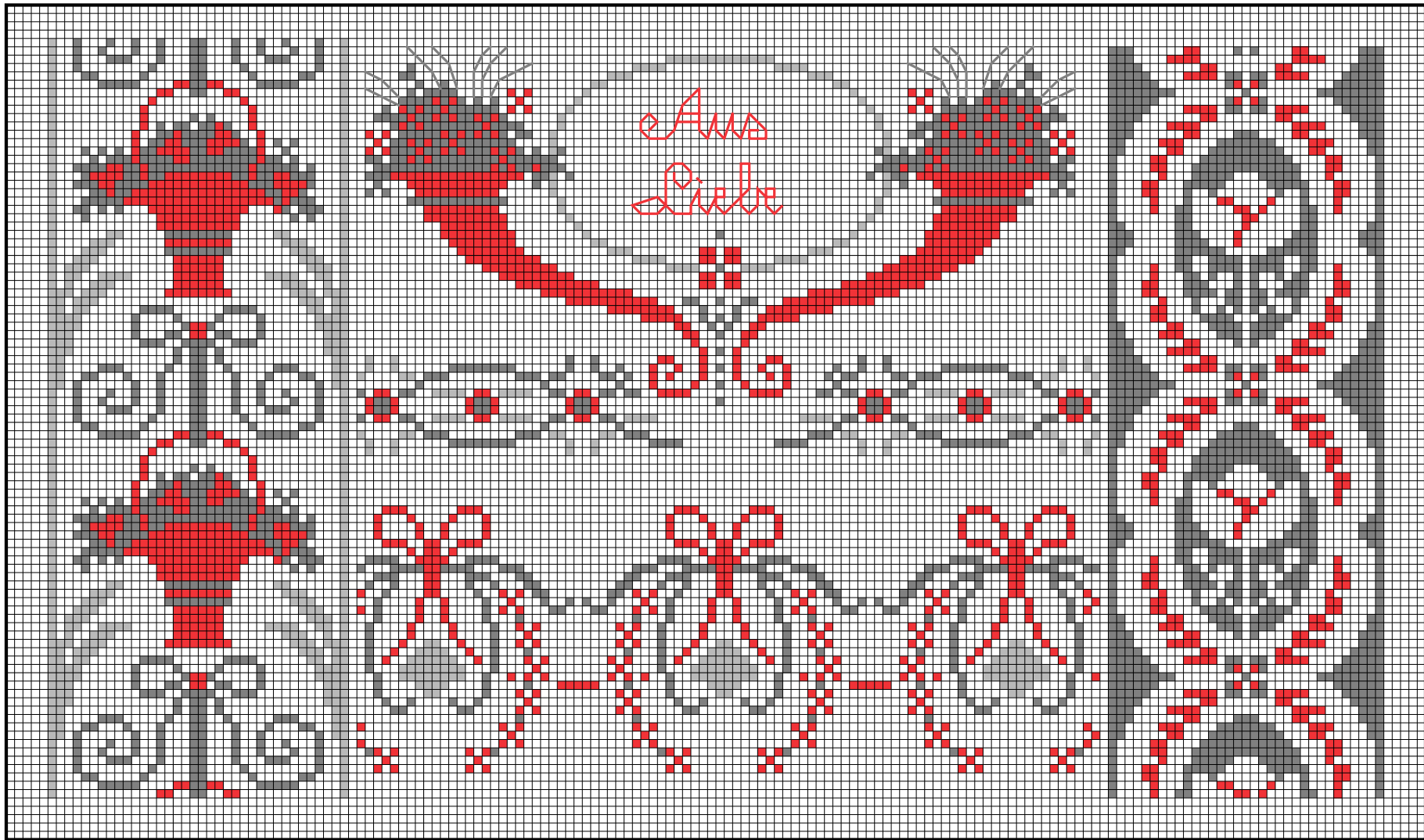
Zum Sticken ist **Neger-Glanz-Stickgarn** oder **Bela-Glanzgarn** zu verwenden. Die gross Auswahl wasohehtar Farben in diesen Garnen lässt die Ausführung in vialan geschmackvollen Zusammenstellungen zu.




Tafel 70.

Das A-B-C der Stickerin

Alle Rechte vorbehalten.



Zum Sticken ist **Neger-Glanz-Stickgarn** oder **Bela-Glanzgarn** zu verwenden. Die gross Auswahl wasohehtar Farben in diesen Garnen lässt die Ausführung in vialan geschmackvollen Zusammenstellungen zu.

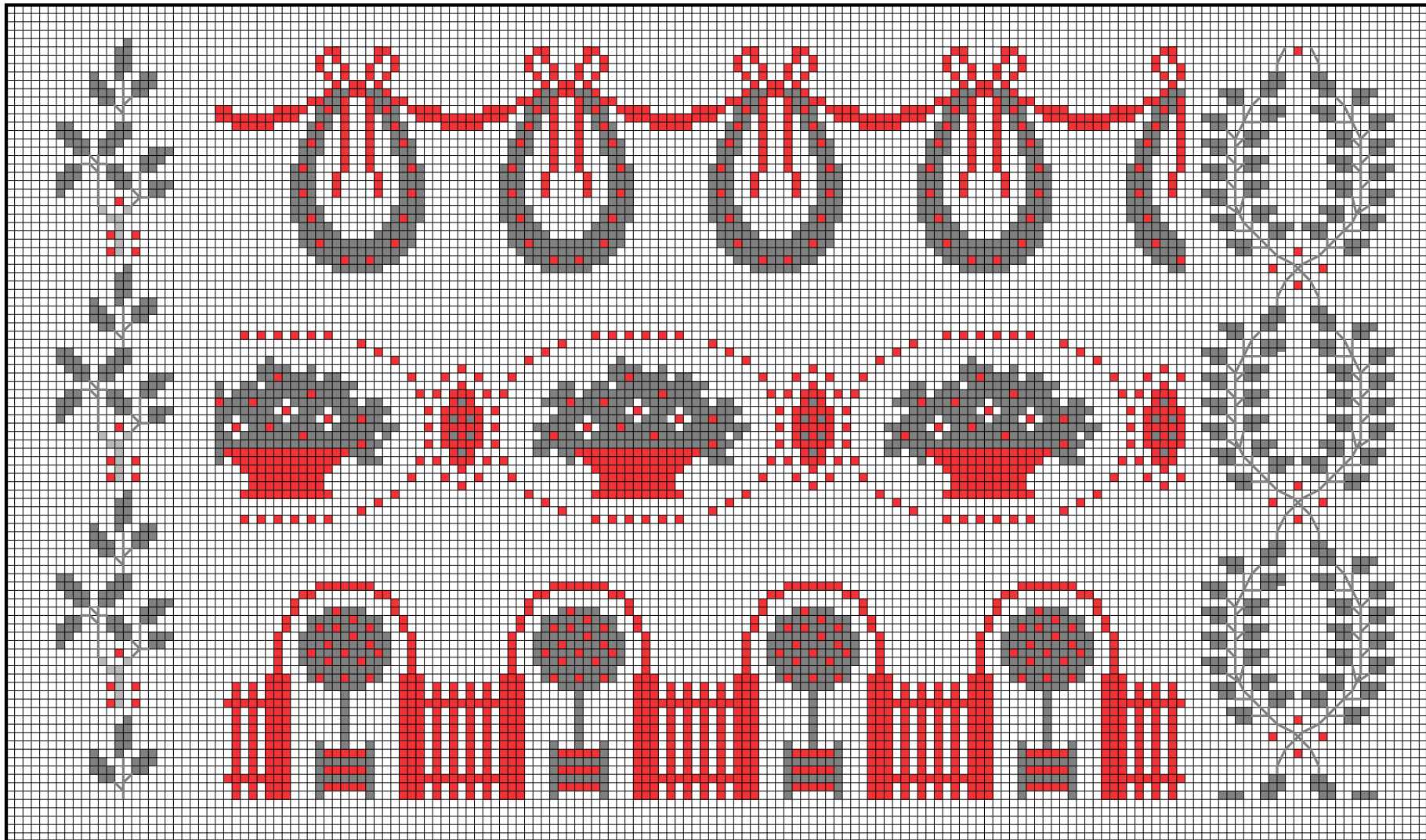


Zum Sticken ist **Neger-Glanz-Stickgarn** oder **Bela-Glanzgarn** zu verwenden. Die gross Auswahl wasoheohtar Farben in diesen Garnen lässt die Ausführung in vialan geschmackvollen Zusammenstellungen zu.

Tafel 72.

Das A-B-C der Stickerin

Alle Rechte vorbehalten.




Zum Sticken ist **Neger-Glanz-Stickgarn** oder **Bela-Glanzgarn** zu verwenden. Die gross Auswahl wasoheohtar Farben in diesen Garnen lässt die Ausführung in vialan geschmackvollen Zusammenstellungen zu.

Alle Rechte vorbehalten.

Das A-B-C der Stickerin

Tafel 73.




Zum Sticken ist **Neger-Glanz-Stickgarn** oder **Bela-Glanzgarn** zu verwenden. Die gross Auswahl wasoheohtar Farben in diesen Garnen lässt die Ausführung in vialan gesohmackvollen Zusammenstellungen zu.

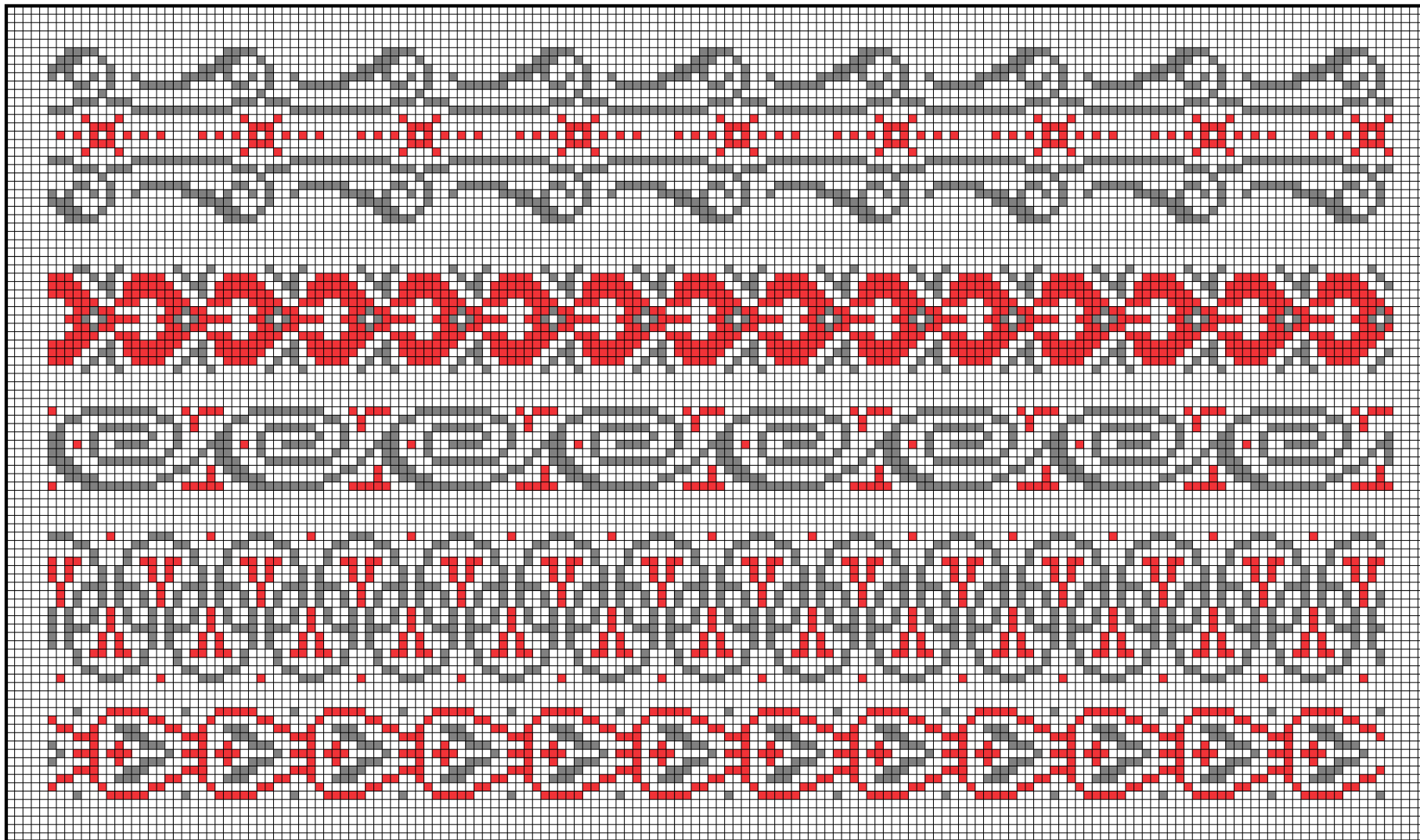
Tafel 74.

Das A-B-C der Stickerin

Alle Rechte vorbehalten.



Diese recht geschmaokvollen Streifenmuster sticke man mit **Bela-Glanzgarn**. Man verwende hierzu vorwiegend die Gobelinfarben der Bela-Farbenkarte.




Diese recht geschmaokvollen Streifenmuster sticke man mit **Bela-Glantzgarn**. Man verwende hierzu vorwiegend die Gobelinfarben der Bela-Farbenkarte.

Tafel 76.

Das A-B-C der Stickerin

Alle Rechte vorbehalten.

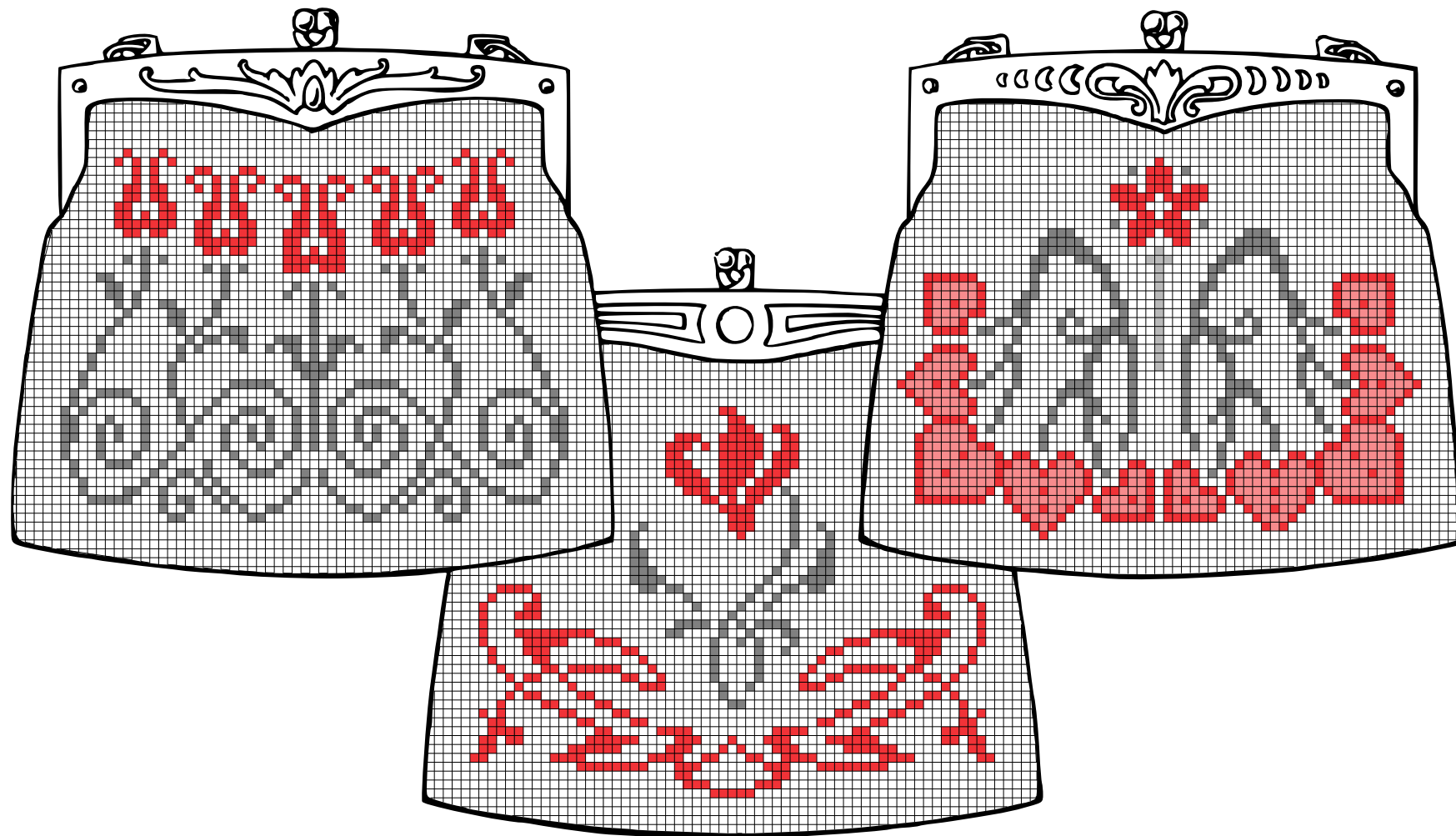


Diese recht geschmaokvollen Streifenmuster sticke man mit **Bela-Glanzgarn**. Man verwende hierzu vorwiegend die Gobelinfarben der Bela-Farbenkarte.

Alle Rechte vorbehalten.

Das A-B-C der Stickerin

Tafel 77.




Diese recht geschmaokvollen Streifenmuster sticke man mit **Bela-Glanzgarn**. Man verwende hierzu vorwiegend die Gobelinfarben der Bela-Farbenkarte.



Tafel 78.

Das A-B-C der Stickerin

Alle Rechte vorbehalten.



Für Weißstickerei eignet sich am besten **Neger-Glanz-Stickgarn** in den feineren Nummern.

Alle Rechte vorbehalten.

Das A-B-C der Stickerin

Tafel 79.




Für Weißstickerei eignet sich am besten **Neger-Glanz-Stickgarn** in den feineren Nummern.

Tafel 80.

Das A-B-C der Stickerin

Alle Rechte vorbehalten.




Für Weißstickerei eignet sich am besten **Neger-Glanz-Stickgarn** in den feineren Nummern.

Alle Rechte vorbehalten.

Das A-B-C der Stickerin

Tafel 81.

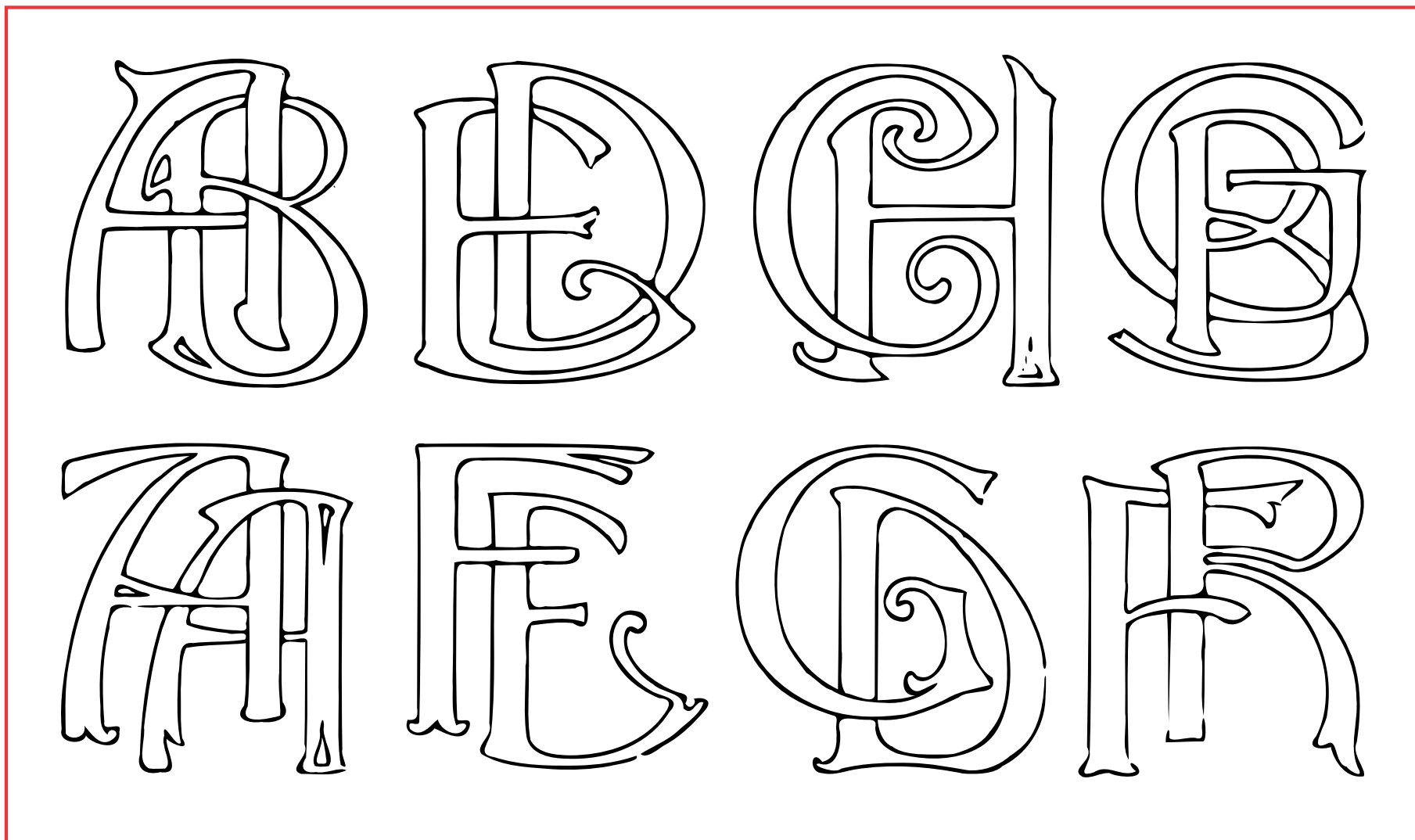


Für Weißstickerei eignet sich am besten **Neger-Glanz-Stickgarn** in den feineren Nummern.

Tafel 82.

Das A-B-C der Stickerin

Alle Rechte vorbehalten.

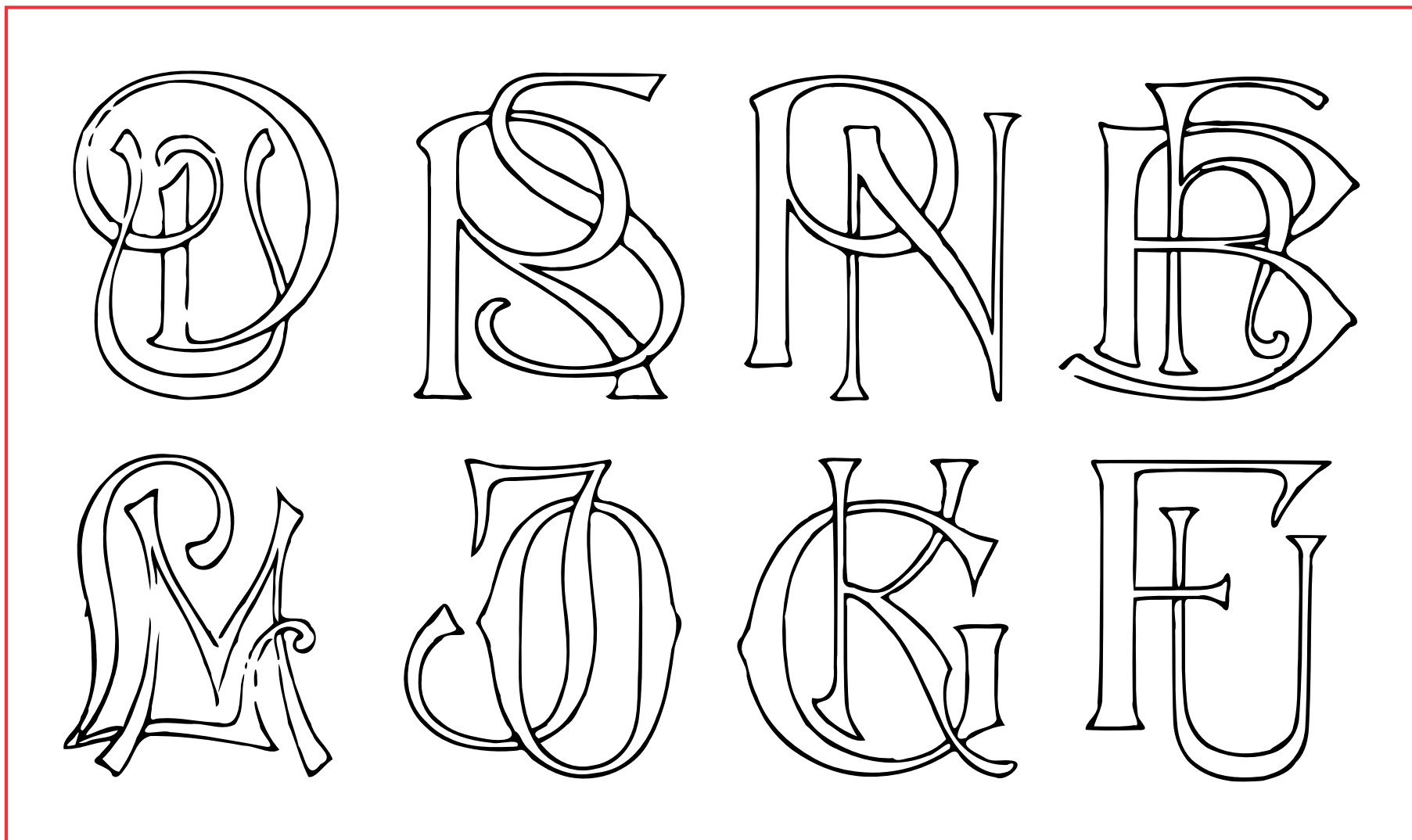


Für Weißstickerei eignet sich am besten **Neger-Glanz-Stickgarn** in den feineren Nummern.

Alle Rechte vorbehalten.

Das A-B-C der Stickerin

Tafel 83.




Für Weißstickerei eignet sich am besten **Neger-Glanz-Stickgarn** in den feineren Nummern.

Tafel 84.

Das A-B-C der Stickerin

Alle Rechte vorbehalten.




Für Weißstickerei eignet sich am besten **Neger-Glanz-Stickgarn** in den feineren Nummern.

Alle Rechte vorbehalten.

Das A-B-C der Stickerin

Tafel 85.




Für Weißstickerei eignet sich am besten **Neger-Glanz-Stickgarn** in den feineren Nummern.



Tafel 86.

Das A-B-C der Stickerin

Alle Rechte vorbehalten.




Für Weißstickerei eignet sich am besten **Neger-Glanz-Stickgarn** in den feineren Nummern.

Alle Rechte vorbehalten.

Das A-B-C der Stickerin

Tafel 87.



Für Weißstickerei eignet sich am besten **Neger-Glanz-Stickgarn** in den feineren Nummern.

Für Handarbeiten auf Leinen und ähnlichen Stoffen ist Neger-Glanz-Stickgarn zu verwenden.  
Als geeignete Stärken sind No. 8, 16, 25 und 35 zu empfehlen.  
Zum Sticken von Wäsche benutze man No. 50 bis 100.  
Für Platt- und Flachsticharbeiten, Filet- und Tüll-Durchzug eignet sich am besten Bela-Glanzgarn, welches nur in einer Stärke geliefert wird, sich aber teilen lässt.

Die Muster in diesem Buche sind nur in blau und rot vorgesehen; jedoch lassen sich noch zahlreiche andere Farben zusammenstellen, je nach Geschmack und Mode oder Zweck der Arbeit.

Da die Farben in Neger-Glanz-Stickgarn und Bela-Glanzgarn in Bezug auf Echtheit das Beste bieten, was überhaupt geliefert werden kann, so gestattet deren reichhaltige Farbauswahl, und zwar ganz besonders bei Bela-Glanzgarn, die Möglichkeit prächtiger moderner Zusammenstellungen.

Man beachte aber, dass bunte Stickereien nach der Wäsche gut gespült werden müssen und nicht nass aufeinander liegen bleiben dürfen.

Das  
A = B = C  
der Stickerin

Eine Zusammenstellung moderner Formen und Muster für Platt- und Flachstich, Weißstickerei, sowie für Tüll- und Filetdurchzug.

DRUCK UND VERLAG VON RUDOLF GERSTÄCKER, LEIPZIG.