

## The Antique Pattern Library

For more information, please see our website at: <http://www.antiquepatternlibrary.org>



This is a scan of an antique book that is, to the best of our knowledge, in the public domain. The scan itself has been photo-edited for readability, and is licensed under the **Creative Commons** Attribution-NonCommercial-ShareAlike License. To view a copy of this license, visit <http://creativecommons.org/licenses/by-nc-sa/2.5/> or send a letter to Creative Commons, 559 Nathan Abbott Way, Stanford, California 94305, USA.

You may share copies or printouts of this scan freely. You may not sell copies or printouts.

Donated by  
**Debra Carr**

**11/2010**



OLD  
and  
NEW  
DESIGNS  
in  
CROCHET WORK

by  
*Sophie T. La Croix*

BEDSPREADS

Book No. 3

Price 25 Cents



Book No. 1. 25c each.



Book No. 2. 25c each



Book No. 3. 25c each.



Book No. 4. 25c each.



Book No. 5. 25c each.




Book No. 6. 25c each



Book No. 7. In colors. 25c each.



Book No. 8. 25c each.



Book No. 9. 10c each.

# A Complete Library of Fascinating Crochet Designs

By SOPHIE T. LaCROIX

Copyrighted and Published by St. Louis Fancy Work Co.

## For Beginner or Expert

See Opposite Page for Cover Design on Each Book

### Order by Number

Book	No.	Title	Pages	Illus.	Price	Postpaid
	No. 1	Old and New Designs	36 pages	175	25c	postpaid
	No. 2	Old and New Designs	36 pages	142	25c	"
	No. 3	Bedspreads	36 pages	44	25c	"
	No. 4	Tatting and Braids	36 pages	143	25c	"
	No. 5	100 Novelties	36 pages	100	25c	"
	No. 6	Smocking	36 pages	64	25c	"
	No. 7	Cross Stitch—21 colors	12 pages	140	25c	"
	No. 8	Old and New Designs	36 pages	104	25c	"
	No. 9	Yokes	16 pages	24	10c	"

These books contain the  
**Newest, scarcest, prettiest and oldest patterns,**  
surpassing in quality all other publications. They are now recognized as the standard and are being distributed by the principal Thread Manufacturers, Jobbers, Retail Dry Goods, Notion and Stationery stores in the United States and Canada. Largest circulation. Note our printers' statement below, covering the entire series.

First book published, Aug. 1913	Eighteenth printing, Oct. 1914	Thirty-fifth printing, Aug. 1915
Second printing, Oct. 1913	Nineteenth " Nov. 1914	Thirty-sixth " Aug. 1915
Third " Nov. 1913	Twentieth " Nov. 1914	Thirty-seventh " Aug. 1915
Fourth " Feb. 1914	Twenty-first " Feb. 1915	Thirty-eighth " Aug. 1915
Fifth " Mar. 1914	Twenty-second " Feb. 1915	Thirty-ninth " Sept. 1915
Sixth " May 1914	Twenty-third " Feb. 1915	Fortieth " Sept. 1915
Seventh " July 1914	Twenty-fourth " Mar. 1915	Forty-first " Sept. 1915
Eighth " July 1914	Twenty-fifth " Mar. 1915	Forty-second " Sept. 1915
Ninth " July 1914	Twenty-sixth " Apr. 1915	Forty-third " Sept. 1915
Tenth " Aug. 1914	Twenty-seventh " Apr. 1915	Forty-fourth " Sept. 1915
Eleventh " Sept. 1914	Twenty-eighth " Apr. 1915	Forty-fifth " Oct. 1915
Twelfth " Sept. 1914	Twenty-ninth " Apr. 1915	Forty-sixth " Oct. 1915
Thirteenth " Sept. 1914	Thirtieth " June 1915	Forty-seventh " Oct. 1915
Fourteenth " Sept. 1914	Thirty-first " June 1915	Forty-eighth " Oct. 1915
Fifteenth " Sept. 1914	Thirty-second " June 1915	Forty-ninth " Oct. 1915
Sixteenth " Oct. 1914	Thirty-third " June 1915	Fiftieth " Oct. 1915
Seventeenth " Oct. 1914	Thirty-fourth " June 1915	Fifty-first " Oct. 1915

580,000 books have been printed for St. Louis Fancy Work Co.

ABBREVIATIONS

* Repeater			
ch. chain	m. mesh	r. ring	
sl. st. slip stitch	l. lacet	rp. repeat	
dc. double crochet	s. space	med. medallion	
ht. half treble	pc. popcorn	opp. opposite	
t. treble	st. stitch	pt. point	
dt. double treble	cl. cluster	ct. cross treble	
tt. triple treble	tn. turn	sec. section	
p. picot	ro. round	sh. shell	
		sk. skip	

Sizes of Hooks to be Used in Crochet Work	{	Hooks	3	4	5	7
		Macrame Cord	1 to 5	10 to 15	20 to 30	50 to 100

Chain



No. 326

To start the ch. tie a slip knot, insert hook, thread over hook, and draw through a loop. Repeat, drawing through as many loops as are required, each loop being called a ch. st.

Double Crochet



No. 327

Having a stitch on the needle, put the needle through the work and draw a stitch through, making two on the needle. Take up the thread again and draw it through both these sts.

Treble



No. 328

Having a stitch on the needle, take up thread once as if for a stitch, put the needle through the work and draw a stitch through, leaving three on the needle. Take up the thread and draw through two, then two remaining.

Half Treble

Having a stitch on the needle, take up thread once as if for a stitch, put the needle through the work and draw a stitch through, leaving three on the needle. Take up the thread and draw through three and chain off.


Double Treble



No. 330

Having st. on needle, take up 2 threads as for a st., put needle through work, draw stitch through, making 4 on needle. Take up thread, draw through 2, then 2, then 2 remaining.


Triple Treble



No. 331

Having st. on needle take up 3 threads as for a st., put needle through work, draw stitch through, making 5 on needle, take up thread, draw through 2, then 2, then 2, then 2 remaining.

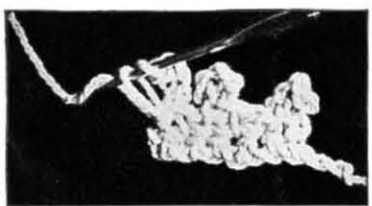
Slip Stitch



No. 332

Pass hook through a stitch of the foundation and draw thread through that and the loop on the needle without putting thread over.

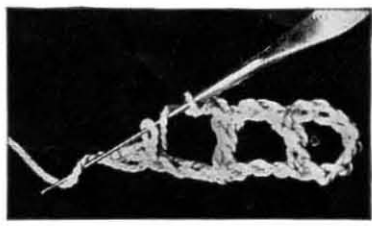
Picot



No. 333

Ch. four sts., insert hook in first ch. st. made on ch. throw thread over, and draw through ch. st. and loop on hook.

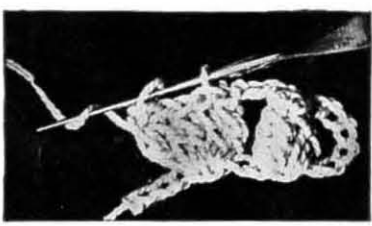
Mesh



No. 334

1 t., ch. 2, sk. 2 ch., 1 t. in next ch.

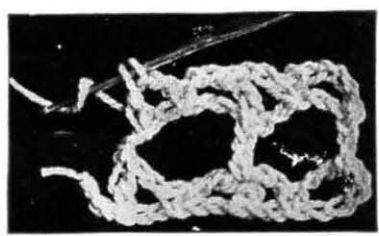
Popcorn Stitch



No. 335

1 t. in 8th ch. from needle, 5 t. in same st., take hook out, insert in top of 1st t. then 5 t., then thread over hook, draw through 2 loops, chain 1 to draw it in proper shape.

Lacet



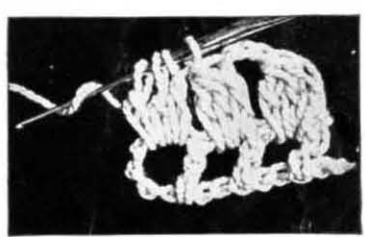
Nos. 336-337

1st R. 1 dc. in 9 ch. from needle, ch. 2, sk. 2 st., 1 t. in next ch., 2 ch., sk. 2 st., 1 dc. in next st., 2 ch., sk. 2 t. in next, repeat.

Space

2nd R. 8 ch., tn., sk. lacet, 1 t. in t., 5 ch., sk. 1 l., 1 t. in next t., repeat.


Cluster



No. 338

Thread over needle, take st. same as in t., draw out longer, draw thread through but 2 loops, \* 1 t. again drawing thread through 2 loops, repeat \* 5 loops on hook, then thread over, draw through 5 loops, then 1 ch. to draw cluster into proper shape.

Cross Treble



No. 339

Thread over needle twice, draw a lp. through ch., thread over needle, draw through 2 lp., thread over needle, sk. 3 ch., draw thread through ch. having 5 lp. on needle, ch. off 2 at a time.



Nos. 340-341

### Bedspread No. 340

This beautiful and effective spread is made of heavy white linen squares, embroidered, and crocheted squares made of No. 3 Cordonnet. 56-12-in. squares required.

3 ch. at end of each R. and tn.

145 ch.

1st and 2nd R. 1 t. in 8th ch. from needle; 2 rows of 45 m. each.

3rd R. 2 m., 4 t., 39 m., 4 t., 2 m.

4th R. 3 m., 7 t., 2 m., 4 t., 2 m., 7 t., 10 m., 4 t., 10 m., 7 t., 2 m., 4 t., 2 m., 7 t., 3 m.

5th R. 3 m., 16 t., 2 m., 10 t., 3 m., 10 t., 2 m., 4 t., 1 m., 4 t., 2 m., 10 t., 3 m., 10 t., 2 m., 16 t., 3 m.

6th R. 4 m., 7 t., 1 pc., 8 t., 1 m., 13 t., 1 m., 10 t., 4 m., 4 t., 4 m., 10 t., 1 m., 13 t., 1 m., 8 t., 1 pc., 7 t., 4 m.

7th R. 4 m., 19 t., 1 m., 7 t., 1 m., 13 t., 9 m., 13 t., 1 m., 7 t., 1 m., 19 t., 4 m.

8th R. 3 m., 13 t., 1 m., 10 t., 1 m., 4 t., 1 m., 6 t., 1 pc., 6 t., 9 m., 6 t., 1 pc., 6 t., 1 m., 4 t., 1 m., 10 t., 1 m., 13 t., 3 m.

9th R. 5 m., 10 t., 3 m., 7 t., 1 m., 13 t., 1 m., 10 t., 1 m., 10 t., 1 m., 13 t., 1 m., 7 t., 3 m., 10 t., 5 m.

10th R. 6 m., 7 t., 1 m., 13 t., 1 m., 22 t., 3 m., 22 t., 1 m., 13 t., 1 m., 7 t., 6 m.

11th R. 3 m., 10 t., 1 m., 4 t., 1 m., 4 t., 5 m., 19 t., 3 m., 19 t., 5 m., 4 t., 1 m., 4 t., 1 m., 10 t., 3 m.

12th R. 3 m., 13 t., 1 m., 7 t., 1 m., 13 t., 2 m., 13 t., 3 m., 13 t., 2 m., 13 t., 1 m., 7 t., 1 m., 13 t., 3 m.

13th R. 4 m., 19 t., 1 m., 16 t., 1 m., 13 t., 3 m., 13 t., 1 m., 16 t., 1 m., 19 t., 4 m.

14th R. 5 m., 4 t., 5 m., 7 t., 1 pc., 20 t., 2 m., 4 t., 2 m., 20 t., 1 pc., 7 t., 5 m., 4 t., 5 m.

15th R. 6 m., 13 t., 1 m., 25 t., 2 m., 10 t., 2 m., 25 t., 1 m., 13 t., 6 m.

16th R. 5 m., 19 t., 1 m., 16 t., 5 m., 4 t., 5 m., 16 t., 1 m., 19 t., 5 m.  
 17th R. 4 m., 12 t., 1 pc., 9 t., 2 m., 13 t., 1 m., 4 t., 1 m., 1 l., 1 s., 1 l., 1 m., 4 t., 1 m., 13 t., 2 m., 9 t., 1 pc., 9 t., 4 m.  
 18th R. 12 m., 34 t., 2 m., 4 t., 1 l., 1 s., 1 l., 1 s., 1 l., 4 t., 2 m., 34 t., 4 m.  
 19th R. 4 m., 4 t., 4 m., 19 t., 1 m., 4 t., 1 m., 1 s., 1 l., 1 s., 1 l., 1 s., 1 m., 4 t., 1 m., 19 t., 4 m., 4 t., 4 m.  
 20th R. 8 m., 19 t., 2 m., 1 s., 1 l., 1 s., 1 l., 1 s., 1 l., 1 s., 2 m., 19 t., 8 m.  
 21st R. 8 m., 16 t., 3 m., 1 l., 1 s., 1 l., 1 s., 1 l., 1 s., 1 l., 3 m., 16 t., 8 m.  
 22nd R. 4 m., 4 t., 3 m., 4 t., 5 m., 4 t., 1 m., 1 s., 1 l., 1 s., 1 l., 1 s., 1 l., 1 s., 1 m., 4 t., 5 m., 4 t., 3 m., 4 t., 4 m.  
 23rd R. 3 m., 4 t., 1 m., 4 t., 7 m., 10 t., 1 l., 1 s., 1 l., 1 s., 1 l., 1 s., 1 l., 10 t., 7 m., 4 t., 1 m., 4 t., 3 m.  
 Reverse from 22nd R.


**Border No. 341**

Commence figure in center of spread and work towards corners when making border all around the spread.

At end of each R. ch. 3 and tn. (This will not be repeated.)

65 ch.  
 1st R. 1 dc. in 9th st., 2 ch., sk. 2 ch., 1 t. in next st., 3 l., 1 m., 10 t., 6 m., 7 t.  
 2nd R. 7 t., 7 m., 4 t., 2 m., 4 s.  
 3rd R. 4 l., 11 m., 7 t.  
 4th R. 7 t., 5 m., 4 t., 5 m., 4 s.  
 5th R. 4 l., 2 m., 13 t., 5 m., 7 t.  
 6th R. 7 t., 6 m., 19 t., 4 s.  
 7th R. 3 l., 4 t., 1 m., 16 t., 4 m., 4 t., 2 m., 7 t.  
 8th R. 5 ch., 6 t., 3 m., 31 t., 2 m., 4 t., 1 m., 2 s.  
 9th R. 2 l., 4 t., 1 m., 13 t., 2 m., 12 t., 1 pc., 7 t., 3 m., 7 t.  
 10th R. 7 t., 3 m., 19 t., 1 m., 22 t., 2 s.  
 11th R. 2 l., 25 t., 1 m., 13 t., 5 m., 7 t. \*  
 12th R. 7 t., 4 m., 4 t., 5 m., 7 t., 1 pc., 17 t., 2 s.  
 13th R. 1 l., 1 m., 10 t., 1 m., 16 t., 1 m., 19 t., 4 m., 7 t. \*  
 14th R. 7 t., 3 m., 13 t., 1 m., 7 t., 1 m., 14 t., 2 m., 13 t., 1 s.  
 15th R. 1 l., 19 t., 5 m., 4 t., 1 m., 4 t., 1 m., 10 t., 3 m., 7 t.  
 16th R. 7 t., 6 m., 7 t., 1 m., 19 t., 2 m., 13 t., 1 s.  
 17th R. and middle of pattern: 1 l., 12 t., 2 m., 9 t., 1 pc., 9 t., 1 m., 10 t., 5 m., 7 t.  
 Reverse from 16th R. to 1st R.  
 Crochet 5 designs to corner. Completing 165 R.  
 166th R. 7 t., 7 m., 4 t., 2 m., 4 s.  
 167th R. 4 l., 11 m., 7 t. \*  
 168th R. 7 t., 5 m., 4 t., 5 m., 4 s.  
 169th R. 4 l., 1 m., 16 t., 5 m., 7 t.  
 170th R. 5 ch., 6 t., 6 m., 19 t., 4 s.  
 171st R. 2 l., 1 m., 4 t., 1 m., 19 t., 4 m., 4 t., 2 m., 7 t.  
 172nd R. 5 ch., 6 t., 3 m., 34 t., 2 m., 4 t., 2 s.  
 173rd R. 1 l., 1 m., 4 t., 1 m., 13 t., 2 m., 12 t., 1 pc., 9 t., 3 m., 7 t.  
 174th R. 7 t., 4 m., 19 t., 1 m., 16 t., 5 m.  
 175th R. 4 t., 2 m., 25 t., 1 m., 13 t., 6 m., 7 t. \*  
 176th R. 7 t., 5 m., 4 t., 5 m., 7 t., 1 pc., 20 t., 2 m.  
 177th R. 1 m., 13 t., 1 m., 16 t., 1 m., 19 t., 4 m., 7 t.  
 178th R. 7 t., 3 m., 13 t., 1 m., 7 t., 1 m., 13 t., 2 m., 13 t., 1 m.  
 179th R. 1 m., 19 t., 5 m., 4 t., 1 m., 4 t., 1 m., 10 t., 3 m., 7 t.

180th R. 7 t., 6 m., 7 t., 1 m., 13 t., 1 m., 22 t., 1 m.  
 181st R. 10 t., 1 m., 13 t., 1 m., 7 t., 3 m., 10 t., 5 m., 7 t.  
 182nd R. 7 t., 3 m., 13 t., 1 m., 10 t., 1 m., 4 t., 1 m., 7 t., 1 pc., 5 t., 4 m.  
 183rd R. 4 m., 13 t., 1 m., 7 t., 1 m., 19 t., 4 m., 7 t.  
 184th R. 7 t., 4 m., 7 t., 1 pc., 8 t., 1 m., 13 t., 1 m., 10 t., 4 m.  
 185th R. 4 t., 2 m., 10 t., 3 m., 10 t., 2 m., 16 t., 3 m., 7 t.  
 186th R. 7 t., 3 m., 7 t., 2 m., 4 t., 2 m., 7 t., 10 m.  
 187th R. 7 t., 20 m., 4 t.  
 188th R. 7 t., 18 m., 13 t., sl. st. to 6 t., 3 ch., 15 t., 15 m., 7 t.  
 189th R. 61 t.  
 190th R. 52 t.  
 191st R. 52 t.  
 Commence opposite side and sl. st. to top of 13th t., 3 ch., 6 t. (in side t.) 11 m., 4 l.; repeat from 1st R.



No. 342

**Simple Spread Design No. 342**

Ch. 3 at end of ea. R. and tn.  
 43 ch.  
 1st R. 1 t. in 7th st. from needle, 18 m.  
 2nd R. 3 t., 6 m., 4 t., 3 m., 4 t., 6 m., 4 t.  
 3rd R. 3 t., 6 m., 7 t., 1 m., 7 t., 6 m., 4 t.  
 4th R. Repeat 3rd R.  
 5th R. 3 t., 3 m., 10 t., 1 m., 4 t., 1 m., 10 t., 3 m., 4 t.  
 6th R. 3 t., 4 m., 10 t., 1 m., 4 t., 1 m., 10 t., 4 m., 4 t.  
 7th R. 3 t., 7 m., 4 t., 1 m., 4 t., 7 m., 4 t.  
 Reverse beginning with 6th R.



Baby Bed Spread No. 343

Made of white embroidered linen. Medallion made of No. 20 Cordonnet. 10x11½ in. 46 ch.

1st R. 1 t. in 8th ch., 12 m., 13 ch., tn.  
2nd R. 1 t. in 8th ch., 15 m., 2 ch., \* 1 tt. in bottom of preceding t., 2 ch., 1 tt. in 2nd lower sec. of tt., rp. once, 10 ch.

7th R. 2 m., 4 t., 2 m., 4 t., 23 m., 4 t., 2 m., 4 t., 1 m., rp. \*, 1 m., 7 ch., tn.  
 8th R. 2 m., 4 t., 1 m., 4 t., 6 m., 13 t., 17 m., 4 t., 1 m., 4 t., 1 m., rp. \*, 1 m., ch. 10, tn.  
 9th R. 2 m., 4 t., 2 m., 4 t., 6 m., 7 t., 1 m., 4 t., 6 m., 16 t., 8 m., 4 t., 2 m., 4 t., \* 2 m., ch. 10, tn.  
 10th R. 3 m., 4 t., 1 m., 4 t., 10 m., 19 t., 6 m., 13 t., 7 m., 4 t., 1 m., 4 t., 1 m., rp. \*, 2 m., ch. 10, tn.  
 11th R. 3 m., 4 t., 2 m., 4 t., 8 m., 13 t., 6 m., 19 t., 11 m., 4 t., 2 m., 4 t., 1 m., \* 2 m., ch. 7, tn.  
 12th R. 3 m., 4 t., 1 m., 4 t., 13 m., 10 t., 1 m., 4 t., 7 m., 13 t., 10 m., 4 t., 1 m., 4 t., 2 m., \*, 1 m., ch. 7, tn.  
 13th R. 2 m., 4 t., 2 m., 4 t., 10 m., 19 t., 7 m., 15 t., 13 m., 4 t., 2 m., 4 t., 1 m., \*, 1 m., ch. 7.  
 14th R. 2 m., 4 t., 1 m., 4 t., 14 m., 19 t., 6 m., 22 t., 12 m., 4 t., 1 m., 4 t., 1 m., \*, 1 m., ch. 7.  
 15th R. 4 m., 4 t., 13 m., 4 t., 1 m., 22 t., 4 m., 22 t., 14 m., 4 t., 3 m., \*, 1 m., ch. 5.  
 16th R. 2 m., 4 t., 11 m., 10 t., 2 m., 22 t., 2 m., 28 t., 17 m., 4 t., 2 m., ch. 10.  
 17th R. 2 m., 4 t., 1 m., 4 t., 10 m., 7 t., 5 m., 28 t., 1 m., 25 t., 3 m., 7 t., 9 m., 4 t., 1 m., 4 t., 1 m., \*, 1 m., ch. 5.  
 18th R. 3 m., 4 t., 10 m., 4 t., 4 m., 22 t., 1 m., 31 t., 5 m., 7 t., 1 m., 4 t., 9 m., 4 t., 3 m., ch. 7.  
 19th R. 13 m., 4 t., 4 m., 4 t., 4 m., 34 t., 1 m., 22 t., 3 m., 4 t., 14 m., \*, 1 m., ch. 5.  
 20th R. 3 m., 4 t., 11 m., 4 t., 2 m., 22 t., 1 m., 7 t., 1 m., 25 t., 1 m., 13 t., 1 m., 4 t., 2 m., 4 t., 10 m., 4 t., 3 m., ch. 5.  
 21st R. 2 m., 4 t., 1 m., 4 t., 10 m., 7 t., 1 m., 7 t., 5 m., 31 t., 1 m., 22 t., 2 m., 4 t., 10 m., 4 t., 1 m., 4 t., 2 m., ch. 7.  
 22nd R. 4 m., 4 t., 11 m., 4 t., 2 m., 4 t., 1 m., 16 t., 1 m., 28 t., 1 m., 4 t., 5 m., 7 t., 1 m., 7 t., 10 m., 4 t., 3 m., \*, 1 m., ch. 5.  
 23rd R. 13 m., 7 t., 2 m., 7 t., 5 m., 10 t., 2 m., 22 t., 1 m., 22 t., 2 m., 4 t., 16 m.




Baby Bedspread No. 343

3rd R. 7 m., 4 t., 3 m., 4 t., 3 m., 4 t., 5 m., \*, 2 m., 10 ch.  
 4th R. 5 m., 4 t., 2 m., 4 t., 1 m., 4 t., 1 m., 4 t., 1 m., 4 t., 1 m., 4 t., 1 m., 4 t., 2 m., 4 t., 3 m., rp. \*, 2 m., 7 ch.  
 5th R. 2 m., 4 t., 2 m., 4 t., 1 m., 4 t., 2 m., 4 t., 3 m., 4 t., 3 m., 4 t., 2 m., 4 t., 1 m., 4 t., 2 m., 4 t., 1 m., \* 1 m., 10 ch., tn.  
 6th R. 3 m., 4 t., 1 m., 4 t., 2 m., 4 t., 15 m., 4 t., 2 m., 4 t., 1 m., 4 t., 1 m., rp. \*, 2 m., ch. 7, tn.

24th R. 3 m., 4 t., 12 m., 4 t., 2 m., 25 t., 1 m., 31 t., 1 m., 4 t., 1 m., 4 t., 1 m., 7 t., 1 m., 4 t., 1 m., 7 t., 9 m., 4 t., 3 m., ch. 5.  
 25th R. 2 m., 4 t., 1 m., 4 t., 11 m., 4 t., 2 m., 7 t., 2 m., 37 t., 1 m., 22 t., 3 m., 4 t., 11 m., 4 t., 1 m., 4 t., 2 m., ch. 5.  
 26th R. 3 m., 4 t., 12 m., 7 t., 3 m., 19 t., 2 m., 34 t., 7 m., 4 t., 11 m., 4 t., 3 m., ch. 7.  
 27th R. 16 m., 4 t., 7 m., 10 t., 1 m., 19 t., 1 m., 7 t., 1 m., 10 t., 3 m., 7 t., 1 m., 7 t., 16 m., ch. 5.

- 28th R. 3 m., 4 t., 8 m., 4 t., 1 m., 7 t., 1 m., 4 t., 1 m., 13 t., 5 m., 10 t., 6 m., 13 t., 5 m., 13 t., 11 m., 4 t., 3 m., ch. 5.
- 29th R. 2 m., 4 t., 1 m., 4 t., 9 m., 4 t., 1 m., 16 t., 3 m., 40 t., 6 m., 7 t., 2 m., 4 t., 2 m., 7 t., 8 m., 4 t., 1 m., 4 t., 2 m., ch. 5.
- 30th R. 3 m., 4 t., 13 m., 4 t., 10 m., 40 t., 1 m., 25 t., 11 m., 4 t., 3 m., ch. 5.
- 31st R. 14 m., 28 t., 1 m., 40 t., 10 m., 4 t., 17 m., ch. 5.
- 32nd R. 3 m., 4 t., 13 m., 4 t., 11 m., 37 t., 1 m., 13 t., 3 m., 4 t., 11 m., 4 t., 3 m., ch. 5.
- 33rd R. 2 m., 4 t., 1 m., 4 t., 10 m., 4 t., 4 m., 13 t., 1 m., 22 t., 1 m., 10 t., 4 m., 13 t., 3 m., 4 t., 12 m., 4 t., 1 m., 4 t., 2 m., ch. 5.
- 34th R. 3 m., 4 t., 12 m., 4 t., 1 m., 4 t., 1 m., 19 t., 4 m., 31 t., 1 m., 10 t., 4 m., 7 t., 11 m., 4 t., 3 m., ch. 5.
- 35th R. 15 m., 4 t., 1 m., 4 t., 4 m., 10 t., 1 m., 31 t., 2 m., 22 t., 1 m., 4 t., 1 m., 7 t., 15 m., ch. 5.
- 36th R. 3 m., 4 t., 10 m., 10 t., 2 m., 4 t., 1 m., 19 t., 1 m., 34 t., 1 m., 7 t., 2 m., 13 t., 1 m., 4 t., 11 m., 4 t., 3 m., ch. 5.
- 37th R. 2 m., 4 t., 1 m., 4 t., 10 m., 4 t., 2 m., 7 t., 3 m., 7 t., 1 m., 34 t., 1 m., 19 t., 1 m., 4 t., 3 m., 16 t., 6 m., 4 t., 1 m., 4 t., 2 m., ch. 5.
- 38th R. 3 m., 4 t., 8 m., 10 t., 4 m., 4 t., 1 m., 7 t., 1 m., 7 t., 1 m., 7 t., 1 m., 10 t., 1 m., 16 t., 1 m., 4 t., 7 m., 4 t., 1 m., 7 t., 1 m., 4 t., 7 m., 4 t., 3 m., ch. 5.
- 39th R. 12 m., 7 t., 2 m., 4 t., 7 m., 4 t., 1 m., 7 t., 1 m., 7 t., 1 m., 19 t., 1 m., 7 t., 2 m., 4 t., 1 m., 4 t., 1 m., 4 t., 17 m., ch. 5.
- 40th R. 3 m., 4 t., 13 m., 4 t., 1 m., 4 t., 4 m., 43 t., 1 m., 4 t., 8 m., 4 t., 12 m., 4 t., 3 m., ch. 5.
- 41st R. 2 m., 4 t., 1 m., 4 t., 11 m., 4 t., 8 m., 4 t., 1 m., 43 t., 5 m., 7 t., 12 m., 4 t., 1 m., 4 t., 2 m., ch. 5.
- 42nd R. 3 m., 4 t., 13 m., 16 t., 3 m., 46 t., 5 m., 4 t., 2 m., 4 t., 12 m., 4 t., 3 m., ch. 5.
- 43rd R. 17 m., 4 t., 1 m., 4 t., 1 m., 4 t., 4 m., 22 t., 1 m., 13 t., 5 m., 16 t., 17 m., sl. st. to 1st t., ch. 5.
- 44th R. 3 m., 4 t., 13 m., 10 t., 7 m., 28 t., 5 m., 7 t., 1 m., 4 t., 1 m., 7 t., 11 m., 4 t., 3 m., ch. 5.
- 45th R. 2 m., 4 t., 1 m., 4 t., 12 m., 4 t., 1 m., 4 t., 11 m., 13 t., 23 m., 4 t., 1 m., 4 t., 2 m., ch. 5.
- 46th R. 3 m., 4 t., 14 m., 4 t., 9 m., 19 t., 6 m., 10 t., 1 m., 4 t., 1 m., 10 t., 10 m., 4 t., 3 m., ch. 5.
- 47th R. 17 m., 4 t., 1 m., 4 t., 8 m., 22 t., 8 m., 4 t., 19 m., ch. 5.
- 48th R. 4 m., 4 t., 12 m., 4 t., 1 m., 4 t., 1 m., 4 t., 3 m., 4 t., 1 m., 28 t., 5 m., 7 t., 1 m., 4 t., 1 m., 7 t., 10 m., 4 t., 4 m., sl. st. to 1st t., ch. 5.
- 49th R. 2 m., 4 t., 1 m., 4 t., 10 m., 4 t., 1 m., 4 t., 1 m., 4 t., 5 m., 25 t., 1 m., 7 t., 5 m., 10 t., 12 m., 4 t., 1 m., 4 t., 2 m., ch. 5.
- 50th R. 3 m., 4 t., 11 m., 10 t., 1 m., 10 t., 3 m., 10 t., 1 m., 22 t., 7 m., 4 t., 13 m., 4 t., 3 m., ch. 5.
- 51st R. 25 m., 4 t., 1 m., 10 t., 1 m., 4 t., 1 m., 13 t., 4 m., 10 t., 17 m., sl. st. to 1st t., ch. 5.
- 52nd R. 3 m., 4 t., 11 m., 4 t., 1 m., 4 t., 1 m., 43 t., 3 m., 22 t., 1 m., 16 t., 19 m., 4 t., 3 m., ch. 5.
- 53rd R. 2 m., 4 t., 1 m., 4 t., 17 m., 7 t., 2 m., 4 t., 1 m., 10 t., 1 m., 7 t., 1 m., 7 t., 4 m., 4 t., 12 m., 4 t., 1 m., 4 t., 2 m., sl. st. to 1st t., ch. 5.
- 54th R. 2 m., 4 t., 18 m., 7 t., 1 m., 10 t., 1 m., 7 t., 1 m., 10 t., 1 m., 7 t., 17 m., 4 t., 2 m., ch. 5.
- 55th R. 4 m., 4 t., 15 m., 7 t., 1 m., 7 t., 1 m., 10 t., 1 m., 7 t., 1 m., 10 t., 16 m., 4 t., 4 m., sl. st. to 1st t., ch. 5.
- 56th R. 2 m., 4 t., 1 m., 4 t., 15 m., 13 t., 1 m., 10 t., 1 m., 10 t., 1 m., 7 t., 15 m., 4 t., 1 m., 4 t., 2 m., sl. st. to 1st t., ch. 5.
- 57th R. 2 m., 4 t., 16 m., 16 t., 1 m., 7 t., 1 m., 10 t., 1 m., 4 t., 17 m., 4 t., 2 m., sl. st. to 1st t., ch. 5.
- 58th R. 4 m., 4 t., 14 m., 10 t., 1 m., 7 t., 1 m., 7 t., 2 m., 7 t., 14 m., 4 t., 4 m., sl. st. to 1st t., ch. 5.

- 59th R. 2 m., 4 t., 1 m., 4 t., 14 m., 22 t., 1 m., 10 t., 14 m., 4 t., 1 m., 4 t., 2 m., sl. st. to 1st t., ch. 5.
- 60th R. 2 m., 4 t., 3 m., 4 t., 12 m., 10 t., 3 m., 10 t., 12 m., 4 t., 3 m., 4 t., 2 m., sl. st. to 2nd t., ch. 5.
- 61st R. 3 m., 4 t., 1 m., 4 t., 13 m., 16 t., 13 m., 4 t., 1 m., 4 t., 3 m., sl. st. to 2nd t., ch. 5.
- 62nd R. 2 m., 4 t., 2 m., 4 t., 27 m., 4 t., 2 m., 4 t., 2 m., sl. st. to 2nd t., ch. 5.
- 63rd R. 2 m., 4 t., 1 m., 4 t., 25 m., 4 t., 1 m., 4 t., 2 m., sl. st. to 1st t., ch. 5.
- 64th R. 2 m., 4 t., 3 m., 4 t., 19 m., 4 t., 3 m., 4 t., 2 m., sl. st. to 2nd t., ch. 5.
- 65th R. 3 m., 4 t., 1 m., 4 t., 3 m., 4 t., 4 m., 4 t., 4 m., 4 t., 3 m., 4 t., 1 m., 4 t., 3 m., sl. st. to 1st t., ch. 5.
- 66th R. 3 m., 4 t., 3 m., 4 t., 1 m., 4 t., 2 m., 4 t., 1 m., 4 t., 2 m., 4 t., 1 m., 4 t., 3 m., 4 t., 3 m., sl. st. to 2nd t., ch. 5.
- 67th R. 6 m., 4 t., 4 m., 4 t., 4 m., 4 t., 6 m., sl. st. to 2nd t., ch. 5.
- 68th R. 19 m., sl. st. to 3rd t., ch. 5.
- 69th R. 13 m.



No. 346  
Spider Web Lace No. 346

- Ch. 89.
- 1st R. 8 m., 4 t., 15 m., 4 t., ch. 5, tn.
- 2nd R. 4 t. in last t., 1 m., 4 t., 13 m., 4 t., 1 m., 4 t., 8 m., ch. 5, tn.
- 3rd R. 7 m., 4 t., ch. 3, sk. 4 t., 1 t. in 1 m., ch. 3, sk. 4 t., 4 t., in next m., 11 m., 4 t., ch. 3, sk. 4 t., 1 t. in 1 t., ch. 3, 4 t. in last t., 7 t. in 5 ch., 1 dc. in top of last t., tn., 7 dc. in 7 t., ch. 5.

(Continued on next page.)

(No. 346 Continued from Page 7.)

4th R. 4 t. in last t., ch. 5, 1 dc. under 3 ch., 1 dc. in 1 t., 1 dc. under next 3 ch., ch. 5, sk. 4 t., 4 t. in next m., 9 m., 4 t., 5 ch., 3 dc., 5 ch., 4 t., 6 m., ch. 5, tn.

5th R. 5 m., 4 t., 5 ch., 1 dc. under 5 ch., 3 dc. in 3 dc., 1 dc. in 5 ch., 5 ch., 4 t., 7 m., 4 t., 5 ch., 5 dc., 5 ch., 4 t. in last t. 7 t. under 5 ch., 1 dc. in top of 3rd t. in 3rd R., tn., 7 dc. in 7 t., ch. 5.

6th R. 4 t. in top of last t., ch. 2, 4 t. under 7 ch., ch. 7, 4 t. in 4 t., ch. 7, 4 t. under 5 ch., 1 m., 4 t., 5 m., 4 t., 1 m., 4 t., ch. 7, 3 dc., in center of 5 dc., ch. 7, 4 t., 1 m., 4 t., 4 m., ch. 5, tn.

7th R. 3 m., 4 t., ch. 3, 1 t., ch. 3, 4 t., ch. 3, 1 t. in 1 dc., ch. 3, 4 t., ch. 3, 1 t., ch. 3, 4 t., 3 m., 4 t.,


ch. 3, 1 t., ch. 3, 4 t., ch. 3, 1 t. in center of 3 dc., ch. 5, 4 t., ch. 3, 1 t., ch. 3, 7 dc. under 5 ch., 1 dc. in top t. of 5th R., tn., 7 dc. in 7 t., ch. 5, tn.

8th R. 4 t., 5 ch., 3 dc., 5 ch., 4 t., ch. 2, 4 t., ch. 5, 3 dc., 5 ch., 4 t., ch. 2, 4 t., ch. 5, 3 dc., 5 ch., 4 t., 2 m., ch. 5, tn.


9th R. 1 m., 4 t., ch. 7, 5 dc., ch. 7, 4 t., ch. 7, 5 dc., ch. 7, 4 t., ch. 7, 5 dc., ch. 7, 4 t., ch. 7, 5 dc., ch. 7, 4 t., 7 t. under 5 ch., 1 dc. in top of 7th R., tn., 7 dc., on 7 t., ch. 3, tn.

10th R. 4 t. in top of 1st t., 7 ch., 3 dc., 7 ch., 4 t., 7 ch., 3 dc., 7 ch., 4 t., 7 ch., 3 dc., 7 ch., 4 t., 7 ch., 3 dc., 7 ch., 4 t., 1 m., rp.

(See Page 14 for Spread.)



Center part of Daisy Bed Spread No. 355, pages 16-17



No. 344

## Bed Spread No. 344

Made of solid crochet blocks with heavy cream thread. Make four leaves and join, then make med., joining leaves and med. with small med.

## Leaf No. 345

23 ch.

1st R. \* 1 dc. in 22 ch., 3 dc. in next ch., rp. ro. omitting 3 dc. at top, tn.

2nd R. 1 dc. in dc., rp. 20 times, 3 dc. in next 3 dc. rp. ro. omitting 3 dc. at top, rp.; make 8 R.

3rd R. ch. 25 for next leaf, rp. from \* leaving 2 ch. to connect leaf.

## Edge of Leaf

1 dc. in 5th dc. at side of leaf, ch. 3, 1 p., ch. 3, sk. 4 dc., 1 dc. in next dc., ch. 3, rp. ro.

## Medallion

3 ch., join.

1st R. 16 dc. in 3 ch.

2nd R. 8 ch., sk. 1 dc., 1 t. in next st., 5 ch., sk. 1 dc., 1 t. in next st., rp. ro.


3rd R. 5 ch., 1 ht. in 5 ch., \* 3-5 ch. p. in ht., 3 ch., 1 dc. in 1 t., 3 ch., 1 ht. in 5 ch. rp. \*

## Small Medallion for Joining


3 ch., join.

21 dc. around.

4 ch., 1 dc. in 5 ch. of med., 3 ch., sk. 5 ch., 1 dc. in next 5 ch., 4 ch., sk. 1 dc., 1 dc. in next st., 3 dc., 4 ch., 1 dc. in 3rd p. from top of leaf, 2 ch., 1 dc. in next p., 4 ch., sk. 1, 1 dc. in dc., rp. See illus.



No. 345



Nos. 347-348

**Bed Spread No. 347**

This beautiful spread is made of 2 8-in. strips of crochet of Ecrú Perle No. 5 and set together with cream linen. Edge is scalloped.

Ch. 89.

Ch. 3 at end of ea. R. and tn.

1st R. 1 t. in 8th ch., 17 l., 1 m.

2nd R. 1 m., 17 s., 1 m.

3rd R. 1 m., 8 s., 7 t., 8 s., 1 m.

4th R. 1 m., 8 s., 7 t., 8 s., 1 m.

5th R. 1 m., 7 l., 19 t., 7 l., 1 m.

6th R. 1 m., 7 s., 19 t., 7 s., 1 m.

7th R. 1 m., 4 l., 13 t., 1 l., 7 t., 3 m., with \* 1 ch. between, 7 t., 1 l., 13 t., 4 l., 1 m.

8th R. 1 m., 4 s., 13 t., 1 s., 7 t., 3 m., \*, 7 t., 1 s., 13 t., 4 s., 1 m.

Rp. 7th and 8th R.

11th R. 1 m., 6 l., 7 t., 9 m., \*, 7 t., 6 l., 1 m.

12th R. 1 m., 6 s., 7 t., 9 m., \*, 7 t., 6 s., 1 m.

13th R. 1 m., 3 l., 19 t., 3 m., \*, 19 t., 3 m., \*, 19 t., 3 l., 1 m.

14th R. 1 m., 2 l., 13 t., 9 m., \*, 19 t., 3 s., 1 m.

15th R. 1 m., 2 l., 13 t., 9 m., \*, 7 t., 3 m., \*, 7 t., 9 m., \*, 13 t., 2 l., 1 m.

16th R. 1 m., 2 s., 13 t., 9 m., \*, 7 t., 3 m., \*, 7 t., 9 m., \*, 13 t., 2 s., 1 m.

Reverse from 14th R.

**Border No. 348**

11 ch.

1st R. 1 t. in 4th ch., 6 t., 3 ch., tn.

2nd R. Rp.

3rd R. 9 ch., 6 t., 1 l., 3 ch., tn.

4th R. 1 s., 7 t., 9 ch., tn.

5th R. 6 t., 2 l., 3 ch., tn.


6th R. 2 s., 7 t., sl. st. to last t., 2 l.

Reverse from 4th R.


Insertion—Wild Rose Design No. 349

97 ch.  
 3 ch. at end of ea. R and tn.  
 1st R. 1 t. in 10th st. from needle, 29 m.  
 2nd R. 3 t., 13 m., 4 t., 13 m., 4 t.  
 3rd R. 3 t., 5 m., 4 t., 7 m., 4 t., 13 m., 4 t.  
 4th R. 3 t., 13 m., 7 t., 3 m., 13 t., 5 m., 4 t.  
 5th R. 3 t., 6 m., 13 t., 2 m., 4 t., 4 m., 4 t., 9 m., 4 t.  
 6th R. 3 t., 9 m., 10 t., 1 m., 7 t., 1 m., 10 t., 8 m., 4 t.  
 7th R. 3 t., 6 m., 4 t., 3 m., 4 t., 1 m., 4 t., 1 m., 10 t., 10 m., 4 t.  
 8th R. 3 t., 7 m., 4 t., 6 m., 7 t., 2 m., 7 t., 7 m., 4 t.  
 9th R. 3 t., 4 m., 7 t., 2 m., 4 t., 1 m., 4 t., 2 m., 7 t., 1 m., 13 t., 7 m., 4 t.  
 10th R. 3 t., 7 m., 13 t., 1 m., 7 t., 2 m., 4 t., 1 m., 4 t., 2 m., 7 t., 4 m., 4 t.  
 11th R. 3 t., 3 m., 7 t., 1 m., 4 t., 3 m., 4 t., 1 m., 25 t., 7 m., 4 t.  
 12th R. 3 t., 8 m., 4 t., 1 m., 13 t., 2 m., 4 t., 3 m., 7 t., 5 m., 4 t.  
 13th R. 3 t., 7 m., 4 t., 1 m., 10 t., 1 m., 10 t., 1 m., 10 t., 7 m., 4 t.  
 14th R. 3 t., 2 m., 4 t., 1 m., 4 t., 1 m., 19 t., 2 m., 7 t., 1 m., 13 t., 1 m., 10 t., 2 m., 4 t.  
 15th R. 3 t., 1 m., 19 t., 5 m., 13 t., 1 m., 10 t., 2 m., 7 t., 3 m., 4 t.  
 16th R. 3 t., 2 m., 7 t., 1 m., 4 t., 4 m., 4 t., 2 m., 4 t., 4 m., 10 t., 1 m., 10 t., 2 m., 4 t.  
 17th R. 3 t., 3 m., 4 t., 1 m., 16 t., 1 m., 7 t., 1 m., 4 t., 2 m., 7 t., 2 m., 7 t., 4 m., 4 t.  
 18th R. 3 t., 6 m., 7 t., 1 m., 10 t., 1 m., 13 t., 1 m., 7 t., 1 m., 13 t., 2 m., 4 t.  
 19th R. 3 t., 2 m., 13 t., 1 m., 13 t., 2 m., 4 t., 5 m., 4 t.  
 20th R. 3 t., 8 m., 25 t., 1 m., 7 t., 3 m., 10 t., 2 m., 4 t.  
 21st R. 3 t., 2 m., 4 t., 4 m., 16 t., 3 m., 13 t., 8 m., 4 t.  
 22nd R. 3 t., 5 m., 10 t., 2 m., 4 t., 2 m., 4 t., 2 m., 13 t., 7 m., 4 t.  
 23rd R. 3 t., 8 m., 10 t., 1 m., 4 t., 1 m., 4 t., 1 m., 10 t., 10 t.  
 24th R. 3 t., 7 m., 13 t., 2 m., 4 t., 2 m., 4 t., 2 m., 4 t., 7 m., 4 t.  
 25th R. 3 t., 6 m., 4 t., 1 m., 13 t., 3 m., 16 t., 7 m., 4 t.  
 26th R. 3 t., 8 m., 7 t., 1 m., 25 t., 1 m., 7 t., 5 m., 4 t.  
 27th R. 3 t., 5 m., 4 t., 2 m., 13 t., 1 m., 13 t., 3 m., 4 t., 6 m., 4 t.  
 28th R. 3 t., 6 m., 4 t., 3 m., 13 t., 1 m., 10 t.,

9 m., 4 t.  
 29th R. 3 t., 12 m., 4 t., 1 m., 7 t., 1 m., 7 t., 2 m., 4 t., 5 m., 4 t.  
 30th R. 3 t., 7 m., 13 t., 2 m., 4 t., 4 m., 10 t., 6 m., 4 t.  
 31st R. 3 t., 7 m., 13 t., 2 m., 7 t., 3 m., 10 t., 6 m., 4 t.  
 32nd R. 3 t., 6 m., 4 t., 3 m., 7 t., 1 m., 4 t., 1 m., 13 t., 2 m., 4 t., 5 m., 4 t.  
 33rd R. 3 t., 6 m., 7 t., 2 m., 7 t., 9 m., 3 t.  
 34th R. 3 t., 13 m., 4 t., 13 m., 4 t.  
 35th R. 3 t., 11 m., 7 t., 1 m., 4 t., 4 m., 4 t., 7 m., 4 t.  
 36th R. 3 t., 7 m., 10 t., 5 m., 10 t., 3 m., 4 t., 1 m., 4 t., 3 m., 4 t.



No. 349



Nos. 350-351

### Pop Corn Spread No. 350

Made of cream filet lace crocheted with medium cream thread. Filet is very strong and durable.

It is 2 yards wide, 6 strips across.

Ch. 3 at end of ea. R and tn.

Ch. 89.

1st R. 2 m., 4 t., 21 m., 4 t., 2 m.

2nd R. 2 m., 4 t., 11 m., 1 pc., 11 m., 4 t., 1 m.

3rd R. 2 m., 4 t., 21 m., 4 t., 2 m.

4th R. 1 m., 4 t., 9 m., 1 pc., 1 t., 1 pc., 1 t., 1 pc., 9 m., 4 t., 1 m.

5th R. 2 m., 4 t., 21 m., 4 t., 2 m.

6th R. 1 m., 4 t., 7 m., 1 pc., 1 m., 1 pc., 1 m., 1 pc., 1 m., 1 pc., 7 m., 4 t., 1 m.

7th R. 2 m., 4 t., 21 m., 4 t., 2 m.

8th R. 1 m., 4 t., 5 m., 1 pc., 1 t., 1 pc., 1 t., 1 pc., 1 t., 1 pc., 1 t., 1 pc., 5 m., 4 t., 1 m.

9th R. 2 m., 4 t., 21 m., 4 t., 2 m.

10th R. 1 m., 4 t., 3 m., 1 pc., 1 m., 1 pc., 1 m., 1 pc., 1 m., 1 pc., 1 m., 1 pc., 1 m., 1 pc., 3 m., 4 t., 1 m.

Reverse pattern beginning with 9th R.

20th R. 1 m., 4 t., 23 m., 4 t., 1 m.

Rp. 19th and 20th R. alternately until there are 15 R. altogether (including 19th and 20th R.) between patterns.

### Edging No. 351


1st R. 2 m., 4 t., 21 m., 4 t., 2 m.

2nd R. 1 m., 4 t., 3 m., \* 1 pc., 1 m., 1 pc., 1 m., rp. from \* 7 times, 3 m., 4 t., 1 m.

3rd R. 2 m., 4 t., 21 m., 4 t., 2 m.

4th R. 1 m., 7 t., 4 m., \* 1 p., 1 m., rp. from \* 6 times, 4 m., 7 t., 1 m.

5th R. sl. st. to 5th t., 7 t., 19 m., 7 t.



No. 352

6th R. 7 t., 4 m., \* 1 pc., 1 m., rp. from \* 4 times,  
4 m., 7 t.  
7th R. 7 t., 15 m., 7 t.  
8th R. 4 m., \* 1 pc., 1 m., rp. from \* twice, 4 m.,  
7 t.  
9th R. 7 t., 11 m., 7 t.  
10th R. 7 t., 4 m., 1 pc., 4 m., 7 t.  
11th R. 7 t., 7 m., 7 t.  
12th R. 7 t., 5 m., 7 t.  
13th R. 7 t., 3 m., 7 t.  
14th R. 12 t.

#### Insertion No. 352

60 ch., ch. 3 at end of each row and turn.

1st R. 3 ch., 1 t. in 4th st., 1 t., 1 m., 15 t., 5 ch.,  
sk. 3 ch., 1 dc. in next 5 ch., sk. 3 ch., 1 t. in  
next ch., 15 m. with 1 ch. between. rp. 4 times 5  
ch., sk. 3, 1 dc., 5 ch., sk. 3, 1 t., \* 5 m., 5 ch., sk.  
3, 1 dc. 5 ch., sk. 3, 1 t., 14 t., 1 m., 2 t., 3 ch., tn.  
2nd R. 1 s., 11 t., 5 ch., 1 dc. in center of 5 ch., 5  
ch., 1 t. in center of next 5 ch., \* 5 m., 5 ch., 1 dc.  
in center of 5 ch., 5 ch., 5 t. in next 5 ch., 5 ch.,  
1 dc. in 5 ch., 5 ch., sk. 1 m., 1 t. in next \*, 5 m.,  
5 ch., 1 dc. in center of 5 ch., 5 ch., sk. 2 t., 1 t.  
in next 6 t., 5 ch., 1 t. in center of 5 ch., 5 ch., 2  
t., 3 ch., tn.  
3rd R. 1 t., 5 ch., 1 dc. in 5 ch., 5 ch., sk. 2 t., 7 t. in  
next 11 t., 5 ch., sk. 2 t., 1 dc. in 5 ch., 5 ch., 1 t.  
in next t., 5 ch., sk. 2 t., 1 dc. in next 5 ch., 5 ch.,  
5 t. in center of 5 ch., \* 5 m., 5 ch., 1 dc. in 5 ch.,  
5 ch., 5 t. in 5 ch., 5 ch., 1 dc. in center 5 ch., 5 ch.,

sk. 2 t., 1 t., \*, 5 m., 5 ch., 1 dc. in 5 ch., 5 ch., sk.  
2 t., 7 t., 5 ch., sk. 2 t., 1 dc. in 5 ch., 2 t., 3 ch.,  
tn.

4th R. 1 t., 5 ch., 1 dc. in 5 ch., 5 ch., 3 t. in center  
7 t., 5 ch., 1 dc. in 5 ch., 5 ch., 1 t. in center 5 ch.,  
\* 5 m., 5 ch., sk. 2 t., 1 dc. in center of 5 ch., 5  
ch., 1 dc. in 5 ch., 5 ch., sk. 5 t., 1 dc. in 5 ch., 5  
ch., 1 dc. in 5 ch., 5 ch., sk. 2 t., 1 dc. in t., \* 5  
m., 5 ch., 1 dc. in 5 ch., 5 ch., 3 t. in center 7 t.,  
5 ch., 1 dc. in 5 ch., 5 ch., 2 t., 3 ch., tn.


5th R. 1 t., 5 ch., 1 dc. in 5 ch., 5 ch., 1 dc. in 5  
ch., 5 ch., sk. 3 t., 1 dc. in 5 ch., 5 ch., t. in 5 ch.,  
\* 5 m., 5 ch., 1 dc. in 5 ch., 5 ch., 5 t. in 5 ch., 5 ch.,  
1 dc. in 5 ch., 5 ch., 5 t. in 5 ch., 5 ch., 1 dc. in 5  
ch., 5 ch., sk. 2 t., 1 t., \* 5 m., 5 ch., 1 dc. in 5 ch.,  
5 ch., sk. 3 t., 1 dc. in 5 ch., 5 ch., 1 dc. in 5 ch., 5  
ch., 2 t., 3 ch., tn.

6th R. 1 t., 5 ch. in 5 ch., 5 ch. in 5 ch., 5 ch., 1 t. in  
center 5 ch., \* 5 m., 5 ch., 1 dc. in 5 ch., 5 ch.,  
1 dc. in 5 ch., 5 ch., sk. 5 t., 1 dc. in 5 ch., 5 ch.,  
1 dc. in 5 ch., 5 ch., sk. 5 t., 1 dc. in 5 ch., 5 ch.,  
1 dc. in 5 ch., 5 ch., sk. 2 t., 1 t., \* 5 m., 5 ch.,  
1 dc. in 5 ch., 5 ch., 1 dc. in 5 ch., 5 ch., 2 t., 3 ch.,  
tn.

7th R. 1 t., 5 ch., 1 dc. in 5 ch., 5 ch., 1 dc. in 5 ch., 5  
ch., 1 t. in 5 ch., \* 5 m., 5 ch., 1 dc. in 5 ch., 5 ch.,  
5 t. in 5 ch., 5 ch., 1 dc. in 5 ch., 5 ch., 5 t. in 5 ch.,  
5 ch., 1 dc. in 5 ch., 5 ch., 5 t. in 5 ch., 5 ch., 1 dc.  
in 5 ch., 5 ch., sk. 2 t., 1 t., \* 5 m., 5 ch., 1 dc.  
in 5 ch., 5 ch., 2 t., 3 ch., tn.

Reverse from 6th R. See Illus.





No. 353

Made of heavy cream thread. Commenced in center and worked solid. Make any size desired.

### Cobweb Spread No. 353

7 ch., join.

1st R. 23 t. in 7 ch.

2nd R. 8 ch., 1 t. in same st., 2 ch., sk. 1, 1 t. in next st., 2 ch., sk. 1, 1 t., 2 ch., sk. 1, 1 t., 5 ch., 1 t. in same st., 2 ch., sk. 1, 1 t., 2 ch., sk. 1, 1 t., 2 ch., sk. 1, 1 t., 5 ch., 1 t. in same st., 2 ch., sk. 1, 1 t., 2 ch., sk. 1, 1 t., 5 ch., 1 t. in same st., 2 ch., sk. 1, 1 t., 2 ch., sk. 1, 1 t., 2 ch., 1 t. under 5 ch.

3rd R. 5 ch., 1 t. in center st. of 5 ch., 4 m., 2 ch., 1 t., 5 ch., 1 t. in center st. of 5 ch., rp. ro.

4th R. 5 ch., 1 t. in center st. of 5 ch., 3 m., 4 t., 2 m., 2 ch., 1 t., 5 ch., 1 t. in center st. of 5 ch., rp. ro.

5th R. 5 ch., 1 t. in center st. of 5 ch., 3 m., 4 t., 1 m.,

4 t., 2 m., 2 ch., 1 t., 5 ch., 1 t. in center st. of 5 ch., rp. ro.


6th R. 5 ch., 1 t. in center st. of 5 ch., 3 m., 4 t., 4 ch., 1 t. under center m., 4 ch., 4 t., 2 m., 2 ch., 1 t., 5 ch., 1 t. in center st. of 5 ch., rp. ro.

7th R. 5 ch., 1 t. in center st. of 5 ch., 3 m., 4 t., 6 ch., 1 dc. in 4th ch., 1 dc. in 1 t., 1 dc. in next ch., 6 ch., 4 t., 2 m., 2 ch., 1 t., 5 ch., 1 t. in center st. of 5 ch., rp. ro.

8th R. 5 ch., 1 t. in center st. of 5 ch., 3 m., \* 4 t., 9 ch., 1 dc. in 6th ch., 3 dc. in 3 dc., 1 dc. in next st., 9 ch., 4 t., 2 m., 2 ch., 1 t., 5 ch., 1 t.

9th R. 5 ch., 1 t. in center st. of 5 ch., 3 m., 4 t., 1 m., 3 t. in 1st of 9 ch., 3 dc. in center of 5 dc., 9 ch., 3 dc. on last 9 ch., 1 m., 3 t., 2 m., 2 ch., 1 t., 5 ch., 1 t. in center st. of 5 ch., rp. ro.

(Continued on Next Page.)



No. 354

(Continued No. 353.)

10th R. 5 ch., 1 t. in center st. of 5 ch., 3 m., 4 t., 4 ch., 1 t. in 2 ch., 4 ch., 1 t. in last 4 t., 3 t. in 1st of 9 ch., 6 ch., 1 t. in center of 3 dc., 6 ch., 3 t. in last of 9 ch., 1 t. in t., 4 ch., 1 t. under 2 ch., 4 ch., 4 t., 3 m., 2 ch., 1 t., 5 ch., 1 t. in center of 5 ch.

11th R. 5 ch., 1 t. in center st. of 5 ch., 3 m., 4 t., 9 ch., 1 dc. in 4th ch., 1 dc. in t., 1 dc. in next ch., 9 ch., 1 t. in last 4 t., 3 t. in 1st 6 t., 2 ch., 3 t. in last 6 t., 1 t. in t., 9 ch., 1 dc. in 4th ch., 1 dc. in t., 1 dc. in next ch., 9 ch., 4 t., 2 m., 2 ch., 1 t., 5 ch., 1 t. in center of 5 ch.

12th R. 5 ch., 1 t. in center st. of 5 ch., 3 m., 4 t., 9 ch., 1 dc. in 6th ch., 3 dc. in 3 dc., 1 dc. in next st., 9 ch., 4 t., 9 ch., 1 dc. in 6th ch., 3 dc. in 3 dc., 1 dc. in next st., 9 ch., 4 t., 2 m., 2 ch., 1 t., 5 ch., 1 t. in center of 5 ch., rp. ro. making spread desired size. See Illus.

(See Page 7 for Edge.)

## Diamond Block for Bed Spreads No. 354

Ch. 7, Join.

1st R. ch. 3, 3 t., ch. 5, 4 t., ch. 5, 4 t., ch. 5, 4 t., ch. 5 under 7 ch.

2nd R. ch. 3, 4 t. in 4 t., 2 t. in next 2 ch., ch. 5, sk. 1 t., 2 t. in next 2 ch., 4 t. in 4 t., 2 t. in next 2 ch., rp. ro.

3rd R. sl. st. to ch. 5, ch. 3, 3 t., ch. 5, 4 t. under 5 ch., ch. 5, 1 t. in center of 8 t., ch. 5, 4 t., 5 ch., 4 t. under 5 ch., rp. ro.

4th R. sl. st. to 5 ch., ch. 3, 3 t., ch. 5, 4 t. in 5 ch., ch. 5, 1 t. under 5 ch., ch. 3, 1 t. under next 5 ch., 5 ch., 4 t., 5 ch., 4 t. under 5 ch., rp. ro.

5th R. sl. st. to 5 ch., ch. 5, 3 t., ch. 5, 4 t. under 5 ch., 5 ch., 1 t. under 5 ch., ch. 5, 4 t. under 5 ch., ch. 5, 1 t. under 5 ch., ch. 5, and rp. ro.

6th R. \* sl. st. to 5 ch., ch. 3, 3 t., 5 ch., 4 t. under 5 ch., ch. 5, 1 t. under 5 ch., ch. 5, 2 t. in 2 ch., 4 t. in 4 t., 2 t. in next 2 ch., ch. 5, rp. ro.

7th R. rp. \* 6 times adding 2 t. to ea. side of diamond ea. ro.

## Daisy Bed Spread Insertion No. 355


Made of heavy cream linen, embroidered and crocheted in mercerized Perle No. 3.

Commence insertion at center of top. Crochet to the left.

Ch. 5 at end of ea. R. and tn.

Ch. 132.


- 1st R. 1 t. in 8th ch. from needle, 7 t., 2 m., 4 t., 2 m., 4 t., 1 m., 7 t., 5 m., 22 t., 5 m., 7 t., 1 m., 4 t., 2 m., 4 t., 2 m., 7 t., 1 m.
- 2nd R. 1 m., 4 t., 2 m., 4 t., 2 m., 7 t., 7 m., 28 t., 7 m., 7 t., 2 m., 4 t., 2 m., 4 t., 1 m.
- 3rd R. 1 m., 4 t., 2 m., 16 t., 7 m., 10 t., 1 m., 4 t., 1 m., 10 t., 7 m., 16 t., 2 m., 4 t., 1 m.
- 4th R. 1 m., 7 t., 2 m., 10 t., 8 m., 10 t., 1 m., 4 t., 1 m., 10 t., 8 m., 10 t., 2 m., 7 t., 1 m.
- 5th R. 1 m., 4 t., 11 m., 4 t., 1 m., 10 t., 1 m., 10 t., 1 m., 10 t., 1 m., 4 t., 11 m., 4 t., 1 m.
- 6th R. 1 m., 4 t., 7 m., 7 t., 2 m., 13 t., 2 m., 10 t., 2 m., 13 t., 2 m., 7 t., 7 m., 4 t., 1 m.
- 7th R. 1 m., 7 t., 5 m., 13 t., 2 m., 7 t., 3 m., 10 t., 3 m., 7 t., 2 m., 13 t., 5 m., 7 t., 1 m.
- 8th R. 1 m., 4 t., 5 m., 7 t., 3 m., 4 t., 6 m., 10 t., 6 m., 4 t., 3 m., 7 t., 5 m., 4 t., 1 m.
- 9th R. 1 m., 4 t., 4 m., 7 t., 12 m., 4 t., 12 m., 7 t., 4 m., 4 t., 1 m.
- 10th R. 1 m., 7 t., 3 m., 4 t., 3 m., 4 t., 5 m., 10 t., 4 m., 10 t., 5 m., 4 t., 3 m., 4 t., 3 m., 7 t., 1 m.
- 11th R. 1 m., 4 t., 3 m., 7 t., 3 m., 7 t., 2 m., 19 t., 1 m., 19 t., 2 m., 7 t., 3 m., 7 t., 3 m., 4 t., 1 m.
- 12th R. 1 m., 4 t., 3 m., 4 t., 4 m., 64 t., 4 m., 4 t., 3 m., 4 t., 1 m.
- 13th R. 1 m., 7 t., 2 m., 4 t., 5 m., 22 t., 1 m., 10 t., 1 m., 22 t., 5 m., 4 t., 2 m., 7 t., 1 m.
- 14th R. 1 m., 4 t., 3 m., 4 t., 7 m., 13 t., 1 m., 16 t., 1 m., 13 t., 7 m., 4 t., 3 m., 4 t., 1 m.
- 15th R. 1 m., 4 t., 3 m., 4 t., 3 m., 4 t., 2 m., 10 t., 3 m., 16 t., 3 m., 10 t., 2 m., 4 t., 3 m., 4 t., 3 m., 4 t., 1 m.
- 16th R. 1 m., 7 t., 3 m., 4 t., 1 m., 4 t., 8 m., 22 t., 8 m., 22 t., 8 m., 4 t., 1 m., 4 t., 3 m., 7 t., 1 m.
- 17th R. 1 m., 4 t., 4 m., 4 t., 1 m., 4 t., 6 m., 13 t., 1 m., 4 t., 1 m., 13 t., 6 m., 4 t., 1 m., 4 t., 4 m., 4 t., 1 m.
- 18th R. 1 m., 4 t., 5 m., 7 t., 7 m., 7 t., 1 m., 10 t., 1 m., 7 t., 7 m., 7 t., 5 m., 4 t., 1 m.
- 19th R. 1 m., 7 t., 4 m., 7 t., 9 m., 16 t., 9 m., 7 t., 4 m., 7 t., 1 m.
- 20th R. 1 m., 4 t., 6 m., 7 t., 3 m., 4 t., 4 m., 16 t., 4 m., 4 t., 3 m., 7 t., 6 m., 4 t., 1 m.
- 21st R. 1 m., 4 t., 7 m., 7 t., 3 m., 4 t., 4 m., 4 t., 1 m., 4 t., 4 m., 4 t., 3 m., 7 t., 7 m., 4 t., 1 m.
- 22nd R. 1 m., 7 t., 4 m., 16 t., 2 m., 4 t., 4 m., 10 t., 4 m., 4 t., 2 m., 16 t., 4 m., 7 t., 1 m.
- 23rd R. 1 m., 4 t., 4 m., 7 t., 4 m., 7 t.,



Nos.

Also see page 8 for





1 m., 7 t., 5 m., 22 t., 5 m., 7 t., 1 m., 4 t., 2 m., 4 t., 2 m., 7 t., 1 m.

50th R. 1 m., 4 t., 2 m., 4 t., 2 m., 7 t., 7 m., 28 t., 7 m., 7 t., 2 m., 4 t., 2 m., 4 t., 1 m.

51st R. 1 m., 4 t., 2 m., 16 t., 7 m., 10 t., 1 m., 4 t., 1 m., 10 t., 7 m., 16 t., 2 m., 4 t.

52nd R. 1 m., 7 t., 2 m., 10 t., 8 m., 10 t., 1 m., 4 t., 1 m., 10 t., 8 m., 10 t., 2 m., 7 t., 1 m.

53rd R. 1 m., 4 t., 11 m., 4 t., 1 m., 10 t., 1 m., 10 t., 1 m., 10 t., 1 m., 4 t., 11 m., 4 t., 1 m.

54th R. 1 m., 4 t., 7 m., 7 t., 2 m., 13 t., 2 m., 10 t., 2 m., 13 t., 2 m., 7 t., 7 m., 4 t., 1 m.

55th R. 1 m., 7 t., 5 m., 13 t., 2 m., 7 t., 3 m., 10 t., 3 m., 7 t., 2 m., 13 t., 5 m., 7 t., 1 m.

56th R. 1 m., 4 t., 5 m., 5 t., 3 m., 4 t., 6 m., 10 t., 6 m., 4 t., 3 m., 7 t., 5 m., 4 t., 1 m.

57th R. 1 m., 4 t., 4 m., 7 t., 12 m., 4 t., 12 m., 7 t., 4 m., 4 t., 1 m.

58th R. 1 m., 7 t., 3 m., 4 t., 3 m., 4 t., 5 m., 10 t., 1 m., 4 t., 1 m., 10 t., 5 m., 4 t., 3 m., 4 t., 3 m., 7 t., 1 m.

Commence mitering corner with 59th R.

59th R. sl. st. to 1st t., 3 ch., 3 t., 3 m., 7 t., 3 m., 7 t., 2 m., 19 t., 1 m., 19 t., 2 m., 7 t., 3 m., 7 t., 3 m., 4 t., 1 m.

60th R. 1 m., 7 t., 2 m., 4 t., 4 m., 64 t., 4 m., 4 t., 2 m., 4 t.

61st R. 5 ch., sl. st. to 4th t., 2 m., 4 t., 5 m., 22 t., 1 m., 10 t., 1 m., 22 t., 5 m., 4 t., 3 m., 4 t., 1 m.

62nd R. 1 m., 4 t., 3 m., 4 t., 7 m., 13 t., 1 m., 16 t., 1 m., 13 t., 7 m., 7 t.

63rd R. sl. st. to 4th t., ch. 3, 3 t., 3 m., 4 t., 2 m., 10 t., 3 m., 16 t., 3 m., 10 t., 2 m., 4 t., 3 m., 4 t., 2 m., 7 t., 1 m.

64th R. 1 m., 4 t., 4 m., 4 t., 1 m., 4 t., 8 m., 22 t., 8 m., 4 t., 1 m., 4 t.

65th R. sl. st. to 4th t., 5 ch., 1 t., in t., 4 t., 6 m., 13 t., 1 m., 4 t., 1 m., 13 t., 6 m., 4 t., 1 m., 4 t., 4 m., 4 t., 1 m.

66th R. 1 m., 7 t., 4 m., 7 t., 7 m., 7 t., 1 m., 10 t., 1 m., 7 t., 4 m., 7 t., 1 m., 4 t.

67th R. sl. st. to 4th t., 3 ch., 3 t., 1 m., 4 t., 1 m., 7 t., 3 m., 16 t., 9 m., 7 t., 5 m., 4 t., 1 m.

68th R. 1 m., 4 t., 6 m., 7 t., 3 m., 4 t., 4 m., 16 t., 4 m., 4 t., 1 m., 7 t.

69th R. sl. st. to 4th t., 3 ch., 3 t., 2 m., 4 t., 3 m., 4 t., 1 m., 4 t., 1 m., 4 t., 3 m., 4 t., 3 m., 7 t., 6 m., 7 t., 1 m.

70th R. 1 m., 4 t., 5 m., 16 t., 2 m., 4 t., 4 m., 10 t., 4 m., 4 t., 1 m., 4 t.

71st R. sl. st. to 4th t., ch. 3, 3 t., 1 m., 4 t., 1 m., 4 t., 2 m., 4 t., 6 m., 7 t., 4 m., 7 t., 4 m., 4 t., 1 m.

72nd R. 1 m., 7 t., 2 m., 7 t., 7 m., 4 t., 8 m., 7 t., 1 m., 4 t.

73rd R. sl. st. to 4th t., 3 ch., 3 t., 2 m., 4 t., 6 m., 4 t., 5 m., 4 t., 2 m., 7 t., 3 m., 4 t., 1 m.

74th R. 1 m., 4 t., 4 m., 10 t., 4 m., 16 t., 5 m., 7 t.

75th R. sl. st. to 4th t., ch. 5, 1 m., 7 t., 1 m., 7 t., 4 m., 7 t., 9 m., 7 t., 1 m.

76th R. 1 m., 4 t., 9 m., 7 t., 7 m., 4 t., 2 m.

77th R. sl. st. to 1st t., ch. 3, 3 t., 1 m., 4 t., 3 m., 4 t., 2 m., 7 t., 3 m., 4 t., 5 m., 4 t., 1 m.

78th R. 1 m., 7 t., 4 m., 7 t., 3 m., 10 t., 3 m., 4 t., 2 m.

79th R. sl. st. to 1st t., 5 ch., 2 m., 4 t., 6 m., 4 t., 1 m., 7 t., 5 m., 4 t., 1 m.

80th R. 1 m., 4 t., 3 m., 7 t., 1 m., 4 t., 1 m., 7 t., 5 m., 4 t., 1 m.

81st R. sl. st. to 1st t., 5 ch., 2 t., 1 t. in t., 3 t., 4 m., 22 t., 2 m., 7 t., 1 m.

82nd R. 1 m., 4 t., 4 m., 16 t., 1 m., 7 t., 2 m., 4 t.

83rd R. sl. st. to 4th t., 3 ch., 6 t., 1 m., 7 t., 1 m., 7 t., 6 m., 4 t., 1 m.

84th R. 1 m., 7 t., 2 m., 10 t., 1 m., 4 t., 1 m., 7 t., 1 m., 4 t.

85th R. sl. st. to 4th t., 3 ch., 12 t., 1 m., 7 t., 1 m., 4 t., 3 m., 4 t., 1 m.

86th R. 1 m., 4 t., 5 m., 19 t.

87th R. sl. st. to 4th t., 3 ch., 12 t., 5 m., 7 t., 1 m.

88th R. 1 m., 4 t., 4 m., 4 t., 1 m., 4 t., 1 m., 4 t.

89th R. sl. st. to 4th t., 3 ch., 9 t., 5 m., 4 t., 1 m.

90th R. 1 m., 7 t., 2 m., 7 t., 1 m., 4 t.

91st R. sl. st. to 4th t., 3 ch., 12 t., 2 m., 4 t., 1 m.

92nd R. 1 m., 4 t., 3 m., 4 t., 1 m.

93rd R. sl. st. to 4th t., 3 ch., 6 t., 1 m., 7 t., 1 m.

94th R. 1 m., 4 t., 2 m., 4 t.

95th R. sl. st. to 4th t., ch. 5, 2 m., 4 t., 1 m.

96th R. 1 m., 7 t.

97th R. sl. st. to 4th t., ch. 3, 3 t., 1 m.

98th R. 1 m. This is point of corner, turn.

99th R. To miter opposite side, ch. 5.

100th R. Sl. st. to 1st pt. Sl. st. to 2nd pt., 3 t., 1 m.

101st R. 1 m., 4 t., 1 m., progressing from the corner sl. st. into each pt. at end of each row.

102nd R. 2 m., 4 t., 1 m.

103rd R. 1 m., 7 t., 1 m., 3 t.

104th R. 3 t., 3 m., 4 t., 1 m.

105th R. 1 m., 4 t., 2 m., 10 t.

106th R. 1 m., 7 t., 2 m., 7 t., 1 m.

107th R. 1 m., 4 t., 5 m., 6 t.

108th R. 1 m., 4 t., 1 m., 4 t., 4 m., 4 t., 1 m.

109th R. 1 m., 7 t., 5 m., 9 t.

110th R. 15 t., 5 m., 4 t., 1 m.

111th R. 1 m., 4 t., 3 m., 4 t., 1 m., 7 t., 1 m., 9 t.

112th R. 1 m., 7 t., 1 m., 4 t., 1 m., 10 t., 2 m., 7 t., 1 m.

113th R. 1 m., 4 t., 6 m., 7 t., 1 m., 7 t., 1 m., 3 t.

114th R. 2 m., 7 t., 1 m., 16 t., 4 m., 4 t., 1 m.

115th R. 1 m., 7 t., 2 m., 22 t., 4 m., 3 t.

116th R. 3 t., 5 m., 7 t., 1 m., 4 t., 1 m., 7 t., 3 m., 4 t., 1 m.

117th R. 1 m., 4 t., 5 m., 7 t., 1 m., 4 t., 6 m., 4 t., 1 m.

118th R. 1 m., 4 t., 3 m., 10 t., 3 m., 7 t., 4 m., 7 t., 1 m.

119th R. 1 m., 4 t., 5 m., 4 t., 3 m., 7 t., 2 m., 4 t., 3 m., 4 t., 1 m.

120th R. 1 m., 4 t., 7 m., 7 t., 9 m., 4 t., 1 m.

121st R. 1 m., 7 t., 9 m., 7 t., 4 m., 7 t., 1 m., 6 t.

122nd R. 3 t., 5 m., 16 t., 4 m., 10 t., 4 m., 4 t., 1 m.

123rd R. 1 m., 4 t., 3 m., 7 t., 2 m., 4 t., 5 m., 4 t., 6 m., 4 t., 2 m.

124th R. 1 m., 7 t., 8 m., 4 t., 7 m., 7 t., 2 m., 7 t., 1 m.

125th R. 1 m., 4 t., 4 m., 7 t., 4 m., 7 t., 6 m., 4 t., 2 m., 4 t., 1 m., 4 t., 1 m.

126th R. 1 m., 4 t., 1 m., 4 t., 2 m., 10 t., 4 m., 4 t., 2 m., 16 t., 5 m., 4 t., 1 m.

127th R. 1 m., 7 t., 6 m., 7 t., 3 m., 4 t., 3 m., 4 t., 1 m., 4 t., 1 m., 4 t., 3 m., 4 t., 2 m.

128th R. 3 t., 1 m., 4 t., 4 m., 16 t., 4 m., 4 t., 3 m., 7 t., 6 m., 4 t., 1 m.

129th R. 1 m., 4 t., 5 m., 7 t., 9 m., 16 t., 3 m., 7 t., 1 m., 4 t., 1 m.

Daisy Bed Spread Insertion No. 355

(Continued from Page 18.)

- 130th R. 1 m., 7 t., 4 m., 7 t., 1 m., 10 t., 1 m., 7 t., 7 m., 7 t., 4 m., 7 t., 1 m.
- 131st R. 1 m., 4 t., 4 m., 4 t., 1 m., 4 t., 6 m., 13 t., 1 m., 4 t., 1 m., 13 t., 6 m., 3 t.
- 132nd R. 1 m., 4 t., 8 m., 22 t., 8 m., 4 t., 1 m., 4 t., 4 m., 4 t., 1 m.
- 133rd R. 1 m., 7 t., 2 m., 4 t., 3 m., 4 t., 2 m., 10 t., 3 m., 16 t., 3 m., 10 t., 2 m., 4 t., 3 m.
- 134th R. 3 t., 7 m., 13 t., 1 m., 16 t., 1 m., 13 t., 7 m., 4 t., 3 m., 4 t., 1 m.
- 135th R. 1 m., 4 t., 3 m., 4 t., 5 m., 22 t., 1 m., 10 t., 1 m., 22 t., 5 m., 4 t., 1 m.
- 136th R. 2 m., 4 t., 4 m., 64 t., 4 m., 4 t., 2 m., 7 t., 1 m.
- 137th R. 1 m., 4 t., 3 m., 7 t., 3 m., 7 t., 2 m., 19 t., 1 m., 19 t., 2 m., 7 t., 3 m., 7 t., 3 m.

Daisy Bed Spread Border and Edging No. 356

- 44 ch.
- 1st R. 1 t. in 8th ch. from needle, 2 m., 16 t., 3 m., 4 t., 5 ch., tn.
- 2nd R. 1 t. in 4 ch. from needle, 5 t., 1 m., 7 t., 4 m., 10 t., 1 m.
- 3rd R. 6 t., 8 m., 10 t.
- 4th R. 5 ch., 6 t., 2 m., 4 t., 8 m., 4 t.
- 5th R. 8 m., 4 t., 4 m., 4 t.
- 6th R. 5 ch., 1 t. in 4th ch. from needle, 6 t., 4 m., 4 t., 3 m., 10 t., 2 m.
- 7th R. 3 m., 10 t., 3 m., 4 t., 4 m., 4 t.
- 8th R. 5 ch., 1 t. in 4th ch. from needle, 12 t., 4 m., 4 t., 1 m., 7 t., 3 m., 4 t.
- 9th R. 4 m., 13 t., 3 m., 4 t., 3 m., 4 t.
- 10th R. 5 ch., 1 t. in 4th ch. from needle, 1 t. in next ch., 5 t., 3 m., 4 t., 3 m., 16 t., 3 m.
- 11th R. 3 m., 13 t., 2 m., 4 t., 2 m., 4 t., 3 m., 4 t.
- 12th R. 5 ch., 1 t. in 4th ch. from needle, 1 t. in ch., 8 t., 4 m., 7 t., 2 m., 16 t., 2 m.
- 13th R. 2 m., 13 t., 2 m., 10 t., 6 m., 4 t.
- 14th R. 5 ch., 1 t. in 4th ch. from needle, 1 t. in next ch., 5 t., 3 m., 10 t., 1 m., 13 t., 1 m., 10 t., 2 m.
- 15th R. 3 ch., 3 t., 2 m., 19 t., 1 m., 10 t., 1 m., 4 t., 3 m., 4 t.
- 16th R. 3 ch., 3 t., 2 m., 37 t., 1 m., 11 t.
- 17th R. 3 ch., 3 t., 2 m., 19 t., 1 m., 10 t., 1 m., 4 t., 3 m., 4 t.
- 18th R. 3 ch., 6 t., 3 m., 10 t., 1 m., 13 t., 1 m., 10 t., 2 m.
- 19th R. \* 2 m., 13 t., 2 m., 10 t., 6 m., 4 t., tn
- 20th R. 3 ch., 9 t., 4 m., 7 t., 2 m., 16 t., 2 m.
- 21st R. 3 m., 13 t., 2 m., 4 t., 2 m., 4 t., 3 m., 4 t.
- 22nd R. 3 ch., 6 t., 3 m., 4 t., 3 m., 16 t., 3 m.
- 23rd R. 4 m., 13 t., 3 m., 4 t., 3 m., 4 t.
- 24th R. 3 ch., 12 t., 4 m., 4 t., 1 m., 7 t., 3 m., 4 t.
- 25th R. 3 m., 10 t., 3 m., 4 t., 4 m., 4 t.
- 26th R. 3 ch., 6 t., 4 m., 4 t., 3 m., 10 t., 2 m.
- 27th R. 8 m., 4 t., 4 m., 4 t.
- 28th R. 3 ch., 6 t., 2 m., 4 t., 8 m., 4 t.
- 29th R. 3 ch., 6 t., 8 m., 10 t.
- 30th R. 3 ch., 6 t., 1 m., 7 t., 4 m., 10 t., 1 m.
- 31st R. 3 m., 16 t., 3 m., 4 t., rp. from \*.


Continuation of Baby Bed Spread No. 358

(See Page 20.)

- 28th R. 8 m., 7 t., 4 m., 27 t., 4 m.
- 29th R. 22 m., 3 t., 9 m.
- 7 Rows of m.
- 37th R. 3 m., 3 t., 2 m., 3 t., 1 m., 7 t., 4 m., 3 t., 4 m., 3 t., 1 m., 3 t., 2 m., 3 t., 1 m., 3 t., 4 m.
- 38th R. 5 m., 3 t., 4 m., 3 t., 4 m., 3 t., 2 m., 7 t., 4 m., 3 t., 1 m., 3 t., 4 m.
- 39th R. 5 m., 3 t., 1 m., 3 t., 6 m., 9 t., 3 m., 3 t., 3 m., 3 t., 6 m.
- 40th R. 7 m., 3 t., 2 m., 3 t., 2 m., 7 t., 2 m., 17 t., 6 m.
- 41st R. 6 m., 3 t., 7 m., 25 t., 6 m.
- 42nd R. 5 m., 31 t., 2 m., 7 t., 7 m.
- 43rd R. 4 m., 7 t., 4 m., 5 t., 2 m., 27 t., 4 m.
- 44th R. 4 m., 15 t., 2 m., 3 t., 3 m., 3 t., 3 m., 3 t., 10 m.
- 45th R. 9 m., 3 t., 3 m., 3 t., 3 m., 3 t., 1 m., 3 t., 2 m., 13 t., 4 m.
- 46th R. 4 m., 21 t., 5 m., 3 t., 3 m., 3 t., 8 m.
- 47th R. 11 m., 3 t., 2 m., 3 t., 1 m., 3 t., 1 m., 21 t., 4 m.
- 48th R. 5 m., 11 t., 1 m., 13 t., 4 m., 3 t., 10 m.
- 49th R. 14 m., 15 t., 1 m., 9 t., 6 m.
- 50th R. 7 m., 7 t., 2 m., 15 t., 13 m.
- 51st R. 12 m., 3 t., 1 m., 9 t., 2 m., 3 t., 1 m., 1 t., 7 m.
- 52nd R. 7 m., 7 t., 4 m., 3 t., 1 m., 5 t., 14 m.
- 53rd R. 13 m., 5 t., 1 m., 5 t., 3 m., 9 t., 1 m., 3 t., 5 m.
- 54th R. 5 m., 7 t., 1 m., 5 t., 2 m., 3 t., 1 m., 5 t., 15 m.
- 55th R. 15 m., 5 t., 5 m., 7 t., 7 m.
- 56th R. 8 m., 5 t., 3 t., 16 m.
- 57th R. 22 m., 3 t., 9 m.
- 58th R. 9 m., 3 t., 22 m.
- Make 2 R. of m.; repeat from 1st R.

Edging of Baby Spread No. 359

- Always commence between scallops in center of spread and crochet to corners.
- Ch. 20.
- 1st R. \* 1 t. in 4th ch. from needle, 4 t., 6 m. with only 1 st. between, 3 ch., tn.
- 2nd R. 6 m., 5 t., 6 ch., tn.
- 3rd R. 4 t., 8 m., 3 ch., tn.
- 4th R. 5 m., 3 t., 2 m., 5 t., 6 ch., tn.
- 5th R. 4 t., 3 m., 3 t., 7 m., 3 ch., tn.
- 6th R. 7 m., 5 t., 1 m., 5 t., 6 ch., tn.
- 7th R. 4 t., 3 m., 9 t., 5 m., 3 ch., tn.
- 8th R. 4 m., 5 t., 2 m., 5 t., 2 m., 5 t., 3 ch., tn.
- Reverse from 7th R.



Nos. 358-359

### Baby Bed Spread Nos. 358-359

35x45 in. 19 5-in. white linen and crocheted squares required. Designs in linen squares are outlined and bows are of solid embroidery. Use No. 5 Perle.

Ch. 3 at end of ea. ro. and tn.

Ch. 70; 1 ch. in ea. m.

4 Rows of 32 m. each.

5th R. 5 m., 9 t., 4 m., 3 t., 1 m., 3 t., 1 m., 3 t., 1 m., 3 t., 12 m.

6th R. 13 m., 3 t., 3 m., 3 t., 5 m., 9 t., 5 m.

7th R. 6 m., 9 t., 4 m., 3 t., 3 m., 3 t., 13 m.

8th R. 13 m., 3 t., 3 m., 3 t., 4 m., 9 t., 6 m.

9th R. 8 m., 9 t., 2 m., 3 t., 3 m., 3 t., 13 m.

10th R. 13 m., 11 t., 2 m., 9 t., 8 m.

11th R. 9 m., 23 t., 12 m.

12th R. 11 m., 9 t., 4 m., 7 t., 10 m.

13th R. 11 m., 13 t., 1 m., 9 t., 10 m.

14th R. 9 m., 9 t., 1 m., 13 t., 12 m.

15th R. 13 m., 13 t., 1 m., 9 t., 8 m.

16th R. 7 m., 9 t., 1 m., 13 t., 14 m.

17th R. 12 m., 9 t., 1 m., 11 t., 1 m., 7 t., 7 m.

18th R. 7 m., 7 t., 1 m., 9 t., 1 m., 13 t., 10 m.

19th R. 14 m., 7 t., 1 m., 7 t., 1 m., 7 t., 7 m.

20th R. 7 m., 7 t., 1 m., 7 t., 1 m., 19 t., 8 m.

21st R. 13 m., 11 t., 1 m., 13 t., 7 m.

22nd R. 8 m., 9 t., 2 m., 23 t., 7 m.

23rd R. 11 m., 17 t., 1 m., 9 t., 8 m.

24th R. 8 m., 35 t., 1 m.


25th R. 12 m., 15 t., 1 m., 11 t., 7 m.

26th R. 5 m., 15 t., 2 m., 25 t., 6 m.

27th R. 12 m., 11 t., 3 m., 5 t., 1 m., 5 t., 7 m.

(See Page 19 for Continuation.)






No. 360

Insertion for Spread No. 360

- 40 ch. 3 ch. at end of ea. R. and tn.  
 1st R. 1 t. in 6th ch. from needle, sk. 2 ch., 1 t.  
 3 ch., 1 t. in same st., sk. 2 ch., 1 t. in next ch.  
 3 ch., 1 t. in same st., 11 l., sk. 2, 1 t. in next st.,  
 3 ch., 1 t. in same st., sk. 1, 1 t. in next st., 3  
 ch., 1 t. in same st.  
 2nd R. 5 t. in 2 ch., 1 dc. between 2 t., 5 t. in 2  
 ch., 11 s., 5 t. in 3 ch., dc. between 2 t., 5 t. in 3  
 ch. 5 t. (Shell, sh.)  
 3rd R. \* 1 t., 3 ch., 1 t. in top of 3rd t., 1 dc. be-  
 tween 2 t., 1 t., 3 ch., 1 t. in top of 3rd t. \* (This  
 will be repeated by star (\*) only) 5 l., 7 t., 5 l. \*  
 4th R. 2 sh., 5 s., 7 t., 5 s., 2 sh.  
 5th R. \*, 4 l., 7 t., 1 l., 7 t., 4 l. \*  
 6th R. 2 sh., 4 s., 7 t., 1 s., 7 t., 4 s., 2 s.  
 7th R. \*, 3 l., 7 t., 1 l., 7 t., 1 l., 7 t., 3 l. \*  
 8th R. 2 sh., 3 s., 7 t., 1 s., 7 t., 1 s., 7 t., 3 s., 2 sh.  
 9th R. \*, 2 l., 7 t., 1 l., 7 t., 1 l., 7 t., 1 l., 7 t., 2 l. \*  
 10th R. 2 sh., 2 s., 7 t., 1 s., 7 t., 1 s., 7 t., 1 s., 7 t.,  
 2 s., 2 sh.  
 11th R. \*, 3 l., 7 t., 1 l., 7 t., 1 l., 7 t., 3 l. \*  
 12th R. 2 sh., 3 s., 7 t., 1 s., 7 t., 1 s., 7 t., 3 s., 2 sh.  
 13th R. \*, 4 l., 7 t., 1 l., 7 t., 4 l. \*  
 14th R. 2 sh., 4 s., 7 t., 1 s., 7 t., 4 s., 2 sh.  
 15th R. \*, 5 l., 7 t., 5 l. \*  
 16th R. 2 sh., 5 s., 7 t., 5 s., 2 sh.  
 17th R. \*, 11 l. \*  
 18th R. 2 sh., 11 s., 2 sh.  
 19th R. \*, 11 l. \*  
 20th R. 2 sh., 5 s., 1 sh., 5 s., 2 sh.  
 21st R. \*, 5 l., \*, 5 l. \*  
 22nd R. 2 sh., 4 s., 3 sh., 4 s., 2 sh.  
 23rd R. \*, 3 l., \*, 3 l. \*  
 24th R. 2 sh., 3 s., 5 sh., 3 s., 2 sh.  
 25th R. \*, 2 l., \*, 2 l. \*  
 26th R. 2 sh., 2 s., 7 sh., 2 s., 2 sh.  
 27th R. \*, 2 l., \*, 2 l. \*  
 28th R. 2 sh., 3 s., 5 sh., 3 s., 2 sh.  
 29th R. \*, 3 l., \*, 3 l. \*  
 30th R. 2 sh., 4 s., 3 sh., 4 s., 2 sh.  
 31st R. \*, 5 l., \*, 5 l. \*  
 32nd R. 2 sh., 5 s., 1 sh., 5 s., 2 sh.  
 33rd R. \*, 5 l., 7 ch. in center of sh., 7 ch., 5 l. \*  
 34th R. 2 sh., 10 s., 2 sh.



Nos. 361-362

### Rose Spread No. 361

This beautiful rose bedspread is worked in heavy cream thread and the squares are embroidered on cream linen with heavy white thread to secure the best effect. Stamped linen squares or perforated patterns can be had. Same squares as shown below can be used in solid crocheted spreads.

#### Rose

Commence in center.

8 ch., join.

1st R. 16 dc. in 8 ch.

2nd R. 5 ch., 1 t. in ea. 2nd st. in R.

3rd R. 1 dc., 6 t., 1 dc. in 5 ch. rp. ro.

4th R. 7 ch., 1 dc. in top of t. of 1st R. back of previous T., 7 ch., 1 dc. top of next t., rp.

5th R. 1 dc., 8 t., 1 dc. in ea. 7 ch.

6th R. 8 ch., 1 dc. top of 1st dc. back of previous R. 8 ch., 1 dc. top of next t.

7th R. 1 dc., 10 t., 1 dc. in ea. 8 ch.

8th R. 9 ch., 1 dc. top of 1st dc. back of previous R., 9 ch., 1 dc. top of next.

9th R. 1 dc., 12 t., 1 dc. in ea. 9 ch. ro.

10th R. 10 ch., 1 dc. top of 1st dc. back of previous R., rp.

11th R. 1 dc., 14 t., 1 dc. in ea. 10 ch. ro.

#### Leaf

14 ch.

\* 1 ht. in 1st ch., 11 t. in next 11 ch., tr., make dc. ro., fasten to under side of rose, next leaf, 12 ch., rp. \*, 7 ch., 1 dc. between next 2 scallops of rose, \* ro. making 4 cl. and 4 single leaves, 12

**Leaf—Continued**

- ch., fasten to top of 1st leaf, 5 ch., 1 t. in same st., 5 ch., 1 dt. in 6th dc. from top of leaf, 5 ch., 1 dc. in top of next leaf, 5 ch., 1 dt. in 6th dc. of next leaf, 5 ch., 1 dc. in top of same leaf, repeat ro.
- 1st R. \*, 5 ch., 1 t. in 5 ch. of previous R., 2 ch., 1 t. in same st., 2 ch., 1 t. in t., 16 m., \* 2 ch., 1 t. in next st., 2 ch., 1 t. in next st., 2 ch., 1 t. in 1 t., rp. 3 times; this forms square for corner.
- 2nd R. Rp. 1st R.
- 3rd R. \*, 5 ch., 1 t. in t., 2 ch., 1 t. in 2 ch., 2 ch., 1 t. in next st., 2 ch., 1 t. in t., 3 m., 1 pc., 1 m., 1 pc., 1 m., rp. t. in pc. until you have 7 pc., 3 m., rp. ro.
- 4th R. 5 ch., 1 t. in t., 1 m., \* 22 m., \* ro.
- 5th R. 5 ch., 1 t. in t., 2 m., \* 7 m., 1 pc., 1 m., rp. until you have 5 pc., 7 m., \* ro.
- 6th R. 5 ch., 1 t. in t., 3 m., \* 26 m. \*
- 7th R. 5 ch., 1 t. in t., 4 m., \* 11 m., 1 pc., 1 m., 1 pc., 1 m.
- 8th R. 5 ch., 1 t. in t., 5 m., \* 31 m., \* ro.
- 9th R. 5 ch., 1 t. in t., 6 m., \* 15 m., 1 pc., 15 m. \*
- 10th R. 5 ch., 1 t. in t., 7 m., \* 34 m., \* ro.
- 11th R. 3 ch., 3 t., 1 m., 4 t., 1 m., 4 t., 1 m., 4 t., 1 m., 4 t., in st. center t., ch. 24, t. in 2 ch., 2 ch., 4 t. in next center t., 1 m., repeat ro.


**Border No. 362**

- Begin between scallops.
- 35 ch.
- 1st R. 1 t. in 4th st. from needle, 1 t., 9 m., 5 ch., 1 t.
- 2nd R. 8 m., 3 t.
- 3rd R. 3 ch., 2 t., 4 m., 1 pc., 4 m.
- 4th R. 7 ch., 1 t. in 1st t., 9 m., 3 t.
- 5th R. 3 ch., 3 t., 2 m., 1 pc., 1 m., 1 pc., 1 m., 1 pc., 3 m.
- 6th R. 7 ch., 1 t. in 1st t., 10 m., 3 t.
- 7th R. 3 ch., 2 t., 4 m., 1 pc., 6 m.
- 8th R. 7 ch., 1 t. in 1st t., 11 m., 3 t.
- 9th R. Repeat 8th R.
- 10th R. 7 ch., 1 t. in 1st t., 12 m., 3 t.
- 11th R. 3 ch., 2 t., 6 m., 1 pc., 6 m.
- 12th R. 7 ch., 1 t. in t., 13 m., 3 t.
- 13th R. 3 ch., 2 t., 4 m., 1 pc., 1 m., 1 pc., 1 m., 1 pc., 5 m.
- 14th R. 7 ch., 14 m., 3 t.
- 15th R. 3 ch., 2 t., 2 m., 1 pc., 1 m., 1 pc., 1 m., 1 pc., 1 m., 1 pc., 1 m., 1 pc., 4 m.
- 16th R. sl. st. to 1st t., 14 m., 3 t.
- Reverse beginning with 13th R.
- Edge 1 dc. in t., 5 t. in m., 1 dc. in t., 5 t. in m., repeat ro.



**Crochet Square for Bed Spread**

- Begin in center, work from back of st. to make a ridge on the right side. Do not work too tightly.
- Ch. 7.
- 1st R. ch. 3, 3 dc. in 7 ch., rp. 3 times.
- 2nd R. ch. 3, 5 dc. (1st of these 5 dc. is in last of previous ch. of 3) 3 dc. over previous 3 dc., 1 more dc. in 1st of previous ch. of 3, this makes the 5 dc. ch. 3, 5 dc., rp. ro. By this time block will assume a square shape divided into 4 sec.
- 3rd R. \* ch. 3, 7 dc., \* rp. ro.
- 4th R. \* ch. 3, 5 dc. (5 t. cl.) 4 dc. \* rp. ro.
- 5th R. \* ch. 3, 11 dc., rp. ro.
- 6th R. \* ch. 3, 5 dc., 1 cl., 4 dc., 1 cl., 4 dc., rp. ro.
- 7th R. \* ch. 3, 15 dc., rp. ro.
- 8th R. ch. 3, dc. across working a cl. in 5th, 9th and 13th st., rp. ro.
- 9th R. rp. 5th only increase st. and as every alternate row is same (except the increase) it will not be mentioned hereafter.
- 10th R. Rp. 8th R. except 4 cl. in 5th, 9th, 13th and 17th st.; rp. ro.
- 12th R. Rp. 10th R. except 5 cl. in 5th, 9th, 13th, 17th and 21st, rp. ro.
- 14th R. ch. 3, 9 dc. cl. in 9th, 13th, 17th and 21st, 8 dc., rp. ro.
- 16th R. ch. 3, 13 dc. cl. in 13th, 17th, 21st, 12 dc., rp. ro.
- 18th R. 16th, except cl. in 17th and 21st dc., rp.
- 20th R. Rp. 16, except cl. in 21st st., Rp. ro. There should be 43 dc. across ea. sec.
- 22nd R. ch. 3, 1 t. in last of previous 3 ch., 1 ch., sk. 1, 1 t., 1 ch., sk. 1, 1 t., rp. across, sec. rp. ro.
- 24th R. 5 dc., 1 cl. in same st., continue across a cl. in every 4th, 5th, 9th, 13th, etc.
- 26th R. Rp. 24th.
- 28th R. Rp. 22nd.
- 31st R. Same as all odd R.
- When all squares are completed, crochet beading to run ribbon through open work, makes pretty effect. Spread may be trimmed with wide crochet lace.
- These squares are also suitable for wool afghans, using two colors or two shades of one color by carrying 2 threads, making ground work dark and cl. lighter shade, joining strips with thread of contrasting color.



Nos. 363-364

### Bed Spread No. 363

This star block or solid crocheted spread is made with heavy white thread. Block can be used with scrim squares. It is very effective.

3 ch. join.

Make 3 R. of dc. ending with 28th st.

4th R. 9 ch., sk. 1, 1 t., 1 ch., sk. 1, 1 t., 1 t., sk. 1, 1 t., 7 ch., sk. 1, 1 t., 2 ch., sk. 1, 1 t., 1 t., 1 ch., sk. 1, 1 t., 7 ch., sk. 1, 1 t., 1 ch., sk. 1, 1 t., 1 t., 1 ch., sk. 1, 1 t., 7 ch., sk. 1, 1 t., 1 ch., sk. 1, 1 t., 1 ch., sk. 1, join 4th st.

5th R. 3 ch., 1 t. in 4th st., 2 t. in next 2 st., 1 t., 5 ch., 1 t. in next st., 2 t., 1 t. in t., 1 ch., 2 t. in t., 1 ch., 1 t. in t., 2 t. in next 2 st., 1 t., 1 t., 5 ch., 1 t. in next st., 2 t. in next 2 st., 1 t. in t., rp. ro.

6th R. rp.


7th R. 3 ch., 6 t., 2 t. in 1st 5 ch., 1 t., 5 ch., 1 t. in next ch., 2 t. in next 2 ch., 7 t., 6 ch., sk. (1st 2 t. and 1 st., 1 t. in t.), 6 t., 2 t. in 1st, 5 ch., 1 t., 5 ch., 1 t. in next ch., 2 t. in next 2 ch., 7 t., 6 ch., rp. ro.

8th R. to 11th R. incl. rp.

12th R. sl. st. to 4th t., 3 ch., 19 t., 2 ch., 1 t., 5 ch., 1 t. in center of 5 ch., 2 ch., sk. 2, 1 t. in t., 17 t., 9 ch., sk. (3 t., 6 ch., 1 t. in next t.), 18 t., 2 ch., 1 t., 5 ch., 1 t. in center of 5 ch., 2 ch., 1 t. in t., rp. ro.

13th R. sl. st. to 4th t., 3 ch., 16 t., 1 m., 2 ch., 1 t., 5 ch., 1 t. in center of 5 ch., 1 m., 16 t., 6 ch., 4 t. on center of 9 ch., 6 ch., rp. ro.

14th R. sl. st. to 4th t., 3 ch., 13 t., 2 m., 2 ch., 1 t., 5 ch., 1 t., 3 m., 13 t., 6 ch., 3 t., in last 3 st. of 6 ch., 1 t. in t., 1 m., 4 t. in next 4 st., 6 ch., 13 t., rp. ro.



No. 365

## Bed Spread No. 363—Continued

- 15th R. sl. st. to 4th t., 3 ch., 10 t., 3 m., 2 ch., 1 t., 5 ch., 1 t. in center of 5 ch., 4 m., 10 t., 6 ch., 3 t. in last 3 st. in 6 ch., 3 m., 3 t. in next 3 st., 6 ch., 10 t., rp. ro.
- 16th R. sl. st. to 4th t., 6 t., 4 m., 2 ch., 1 t., 5 ch., 1 t. in center of 5 ch., 5 m., 7 t., 6 ch., 4 t., 2 m., 4 t., 2 m., 4 t., 6 ch., 7 t., rp. ro.
- 17th R. sl. st. to 4th t., 3 ch., 3 t., 4 m., 6 t., 1 t., 5 ch., 1 t. in next st., 6 t., 4 m., 4 t., 6 ch., 4 t., 2 m., 4 t., 1 m., 4 t., 2 m., 4 t., 6 ch., 4 t., rp. ro.
- 18th R. sl. st. to 4th t., 5 ch., 1 t. in t., 2 m., 12 t., 5 ch., 1 t. in center st., 12 t., 2 m., 6 ch., 4 t., 2 m., 4 t., 3 m., 4 t., 2 m., 4 t., 6 ch., rp. ro.
- 19th R. 5 ch., 1 t. in t., 2 m., 12 t., 2 ch., 1 t., 5 ch., 1 t. in center of 5 ch., 1 m., 13 t., 3 m., 6 ch., 4 m., 4 t., 2 m., 4 t., 1 m., 4 t., 2 m., 4 t., 1 m., 6 ch., repeat ro.

Make 2 R. m. completing 1 block; join by sl. st. on wrong side.

## Border No. 364


- 18 ch.
- 1st R. 1 t. in same st., 6 ch., sk. 3 m., \* 1 t., 5 ch., 1 t. in t., \* 6 ch., rp. ro.
- 2nd R. 3 ch., 1 cl., 3 ch., 1 t., 3 ch., 1 cl. in ch. 5 of previous R., 3 ch., 1 cl., 3 ch., 1 t., 3 ch., 1 cl. in next 5 ch.; rp. 3 times.

## Insertion No. 365

- 3 ch. at end of ea. R. and tn.
- 81 ch.
- 1st R. 1 t. in 5th ch. from needle, 6 t., 3 s., 34 t., 3 s., 7 t.
- 2nd R. 1 t., 2 m., 7 t., 2 l., 2 m., 22 t., 2 m., 2 l., 7 t., 2 m., 2 t.
- 3rd R. 7 t., 3 s., 10 t., 5 m., 10 t., 3 s., 8 t.
- 4th R. 1 t., 2 l., 2 m., 10 t., 9 m., 10 t., 2 m., 2 l., 2 t.
- 5th R. 1 t., 2 s., 1 m., 10 t., 5 m., 4 t., 5 m., 10 t., 1 m., 2 s., 2 t.
- 6th R. 1 t., 2 l., 10 t., 5 m., 10 t., 5 m., 10 t., 2 l., 2 t.
- 7th R. 1 t., 2 s., 7 t., 5 m., 5 t., 1 l., 5 t., 5 m., 7 t., 2 s., 2 t.
- 8th R. 1 t., 1 l., 1 m., 10 t., 5 m., 5 t., 1 s., 5 t., 5 m., 10 t., 1 m., 1 l., 2 t.
- 9th R. 1 t., 1 s., 10 t., 7 m., 10 t., 7 m., 10 t., 1 s., 2 t.
- 10th R. 1 t., 1 l., 10 t., 3 m., 7 t., 7 m., 7 t., 3 m., 10 t., 1 l., 2 t.
- 11th R. 1 t., 1 s., 7 t., 3 m., 13 t., 1 m., 10 t., 1 m., 13 t., 3 m., 7 t., 1 s., 2 t.
- 12th R. 1 t., 1 l., 7 t., 2 m., 7 t., 1 l., 4 t., 1 m., 3 t., 1 pc., 5 t., 1 m., 4 t., 1 l., 7 t., 2 m., 7 t., 1 l., 2 t.
- 13th R. 1 t., 1 s., 7 t., 3 m., 4 t., 1 s., 4 t., 1 m., 10 t., 1 m., 4 t., 1 s., 4 t., 3 m., 7 t., 2 m.
- 14th R. Rp. 10th R. Reverse from 9th R.
- 22nd R. 1 t., 2 m., 7 t., 2 l., 2 m., 4 t., 5 m., 4 t., 2 m., 2 l., 7 t., 2 m., 2 t.
- Rp. 3rd R. then rp. pattern.

**Edging No. 366**

48 ch.  
 1st R. 1 t. in 4th ch. from needle, 1 t., 3 m., 10 t., 3 s., 7 t.  
 2nd R. sl. st. back to last t., 3 ch., 6 t., 2 l., 2 m., 4 t., 3 m., 2 t., 3 ch., tn.  
 3rd R. 1 t., 3 m., 10 t., 3 s., \* 1 dt. in lower st. of last l., 1 dt. in lower section of preceding dt., 4 dt., 8 ch., tn.  
 4th R. 6 t., 2 l., 2 m., 10 t., 5 m., 2 t., 3 ch., tn.  
 5th R. 4 t., 5 m., 10 t., 1 m., 2 s., 7 t., 8 ch., tn.  
 6th R. 6 t., 3 l., 10 t., 5 m., 8 t., 3 ch., tn.  
 7th R. 1 t., 1 l., 4 t., 5 m., 10 t., 3 s., 7 t., 8 ch., tn.  
 8th R. 6 t., 3 l., 1 m., 10 t., 5 m., 4 t., 1 s., 2 t., 3 ch., tn.  
 9th R. 6 t., 7 m., 10 t., 3 l., 6 t., 8 ch., tn.  
 10th R. 6 t., 4 l., 10 t., 3 m., 7 t., 4 m., 2 t., 3 ch., tn.  
 11th R. 7 t., 1 m., 13 t., 3 m., 7 t., 4 s., 7 t., 3 ch., tn.  
 12th R. 6 t., 4 l., 7 t., 2 m., 7 t., 1 l., 4 t., 1 m., 3 t., 1 pc., 4 t., 3 ch., tn.  
 13th R. 7 t., 1 m., 4 t., 1 s., 4 t., 3 m., 7 t., 4 s., 6 t., 3 ch., tn.  
 14th R. 6 t., 4 s., 10 t., 3 m., 7 t., 4 m., 2 t., 3 ch., tn.  
 15th R. 7 t., 7 m., 10 t., 3 m., 7 t., 4 m., 2 t., 3 ch., tn.  
 Reverse beginning with 8th R.




**Insertion No. 367**

Simple Filet Insertion.

Ch. 3 at end of ea. R. and tn.

53 ch.

1st R. 1 t. in 7th st. from needle, 1 m., 4 t., 1 m., 4 t., 1 m., 10 t., 1 m., 4 t., 1 m., 4 t., 2 m.  
 2nd R. 3 m., 4 t., 2 m., 10 t., 2 m., 4 t., 3 m.  
 3rd R. 2 m., 4 t., 1 m., 10 t., 1 m., 4 t., 1 m., 4 t., 2 m.



No. 367


**No. 366**

4th R. 5 m., 4 t., 3 m., 4 t., 5 m.  
 5th R. 2 m., 10 t., 1 m., 4 t., 1 m., 10 t., 2 m.  
 6th R. 2 m., 10 t., 2 m., 4 t., 2 m., 10 t., 2 m.  
 7th R. 2 m., 10 t., 1 m., 4 t., 1 m., 4 t., 1 m., 10 t., 2 m.  
 8th R. 5 m., 4 t., 3 m., 4 t., 5 m.  
 9th R. 2 m., 4 t., 1 m., 4 t., 1 m., 10 t., 1 m., 4 t., 1 m., 4 t., 2 m.  
 10th R. 3 m., 4 t., 2 m., 10 t., 2 m., 4 t., 3 m.  
 Reverse beginning with 9th R.

**Edging No. 369**

Ch. 80.

1st R. 26 m.  
 2nd R. ch. 3, 1 t. in t., 3 m., 3 t. under 1 m., 1 m., 3 t., 1 m., 5 t. under 2 m., 1 m., 3 t., 1 m., 3 t., 1 m., 3 t., 1 m., 5 t. under 2 m., 1 m., 3 t., 1 m., 3 t., 1 m., 3 t., ch. 5, 1 dc. at top of last m., tn.  
 3rd R. 8 t. in 5 m., 1 m., 3 t., 1 m., 3 t., 1 m., 3 t. in 5 t., 1 m., 3 t., 1 m., 3 t., 3 m., 3 t., 1 m., 3 t., 1 m., 3 t. in 5 t., 1 m., 3 t., 1 m., 3 t., 5 m.  
 4th R. 6 m., 3 t., 1 m., 3 t., 1 m., 1 t. in center of 3 t., 1 m., 3 t., 1 m., 3 t., 5 m., 3 t., 1 m., 3 t., 1 m., 1 t. in center of 3 t., 1 m., 3 t., 1 m., 3 t., ch. 5, 1 dc. in top of t. in last m., tn.  
 5th R. 8 t. in 5 ch., 1 m., 3 t., 1 m., 3 t., 1 m. over 1 t., 3 t., 1 m., 3 t., 7 m., 3 t., 1 m., 3 t., 1 m. over 1 t., 3 t., 1 m., 3 t., 7 m., tn.  
 6th R. 8 m., 3 t., 1 m., 3 t., 1 m., 3 t., 9 m., 3 t., 1 m., 3 t., 1 m., 3 t., ch. 5, 1 dc. in top t. of last m.  
 7th R. 8 t. in 5 t., 1 m., 3 t., 1 m., 3 t., 11 m., 3 t., 1 m., 3 t., 9 m.  
 8th R. 8 m., 3 t., 1 m., 3 t., 1 m., 3 t., 9 m., 3 t., 1 m., 3 t., 1 m., 3 t., ch. 5, 1 t. top of last m.  
 9th R. ch. 2, 3 t. in 5 ch., 1 m., 3 t., 1 m., 3 t., 1 m., 3 t., 7 m., 3 t., 1 m., 3 t., 1 m., 3 t., 1 m., 3 t., 7 m.  
 Reverse and rp. from 3rd R.




No. 368

**Bed Spread Insertion No. 368**


Ch. 3 at end of ea. R. and tn. Ch. 108.  
 1st R. 1 t. in 4th ch., 1 l., 2 t., 27 m., 2 t., 1 l., 2 t.  
 2nd R. 2 t., 1 l., 2 t., 3 m., 3 t. under 1 m., 1 m., 3 t.  
 under 1 m., ch. 3, sk. 1 m., 7 t. in center of next 3 m., ch. 3, sk. 1 m., 3 t. in next 1 m., 3 t., 1 m., 7 t. in center of next 3 m., 1 m., 3 t., 1 m., 3 t., 3 m., 2 t., 1 l., 2 t.  
 3rd R. 1 t., 1 s., 2 t., 4 m., 3 t., 1 m., 3 t., 1 m., 5 t. in 7 t., 1 m., 3 t., 1 m., 3 t., 1 m., 3 t., 1 m., 3 t., 1 m., 5 t. in 7 t., 1 m., 3 t., 1 m., 4 t., 4 m., 2 t., 1 s., 2 t.  
 4th R. 1 t., 1 l., 2 t., 5 m., 3 t., 1 m., 3 t., 1 m., 3 t. in 5 t., 1 m., 3 t., 1 m., 3 t., 1 m., 3 t., 3 m., 3 t., 1 m., 3 t., 1 m., 3 t. in 5 t., 1 m., 3 t., 1 m., 3 t., 5 m., 2 t., 1 l., 2 t.  
 5th R. 1 t., 1 l., 2 t., 6 m., 3 t., 1 m., 3 t., 1 m., 1 t. in center of 3 t., 1 m., 3 t., 1 m., 3 t., 5 m., 3 t., 1 m., 3 t., 1 m., 1 t. in center of 3 t., 1 m., 3 t., 1 m., 3 t., 6 m., 2 t., 1 l., 2 t.  
 6th R. 1 t., 1 s., 2 t., 7 m., 3 t., 1 m., 3 t., 1 m. over 1 t., 3 t., 1 m., 3 t., 7 m., 3 t., 1 m., 3 t., 1 m., over 1 t., 3 t., 1 m., 3 t., 7 m., 2 t., 1 s., 2 t.

7th R. 1 t., 1 l., 2 t., 8 m., 3 t., 1 m., 3 t., 1 m., 3 t., 9 m., 3 t.; 1 m., 3 t., 1 m., 3 t., 8 m., 2 t., 1 l., 2 t.  
 8th R. 1 t., 1 l., 2 t., 9 m., 3 t., 1 m., 3 t., 11 m., 3 t., 1 m., 3 t., 9 m., 2 t., 1 l., 2 t., reverse from 7th R.



No. 369

(See Page 26 for Description.)




No. 371

## Edging No. 371

- 1st R. 6 t., 4 l., 7 t., 1 l., 13 t., 1 l., 13 t., 2 l., 3 ch., tn.  
 2nd R. 2 s., 13 t., 1 s., 13 t., 1 s., 7 t., 4 s., 7 t., 3 ch., tn.  
 3rd R. 6 t., 1 l., 7 t., 2 l., 7 t., 3 l., 7 t., 4 l., 3 ch., tn.  
 4th R. 4 s., 7 t., 3 s., 7 t., 2 s., 7 t., 1 s., 7 t., 3 ch., tn.  
 5th R. 6 t., 4 l., 7 t., 1 l., 13 t., 1 l., 13 t., 2 l., 3 ch., tn.  
 6th R. 2 s., 13 t., 1 s., 13 t., 1 s., 7 t., 4 s., 7 t., tn.  
 7th R. \* sl. st. to 7th t., 3 ch., 1 s., 7 t., 4 s., 7 t., 2 l., 7 t., 1 s., 13 t., 2 l., 3 ch., tn.  
 8th R. 2 s., 13 t., 1 s., 7 t., 2 s., 7 t., 3 s., 7 t.  
 9th R. \*, 3 ch., 6 t., 2 l., 7 t., 6 l., 7 t., 1 l., 3 ch., tn.  
 10th R. 1 s., 7 t., 6 s., 7 t., 2 s., 7 t.  
 11th R. \*, 3 ch., 6 t., 2 l., 7 t., 2 l., 7 t., 1 l., 7 t., 2 l., 3 ch., tn.  
 12th R. 2 s., 7 t., 1 s., 7 t., 2 s., 7 t., 2 s., 7 t.  
 13th R. \*, 3 ch., 6 t., 2 l., 25 t., 3 l., 3 ch., tn.  
 14th R. 3 s., 25 t., 3 s., 7 t., 8 ch., tn.  
 15th R. 6 t., 2 l., 7 t., 2 l., 7 t., 1 l., 7 t., 2 l., 3 ch., tn.  
 16th R. 2 s., 7 t., 1 s., 7 t., 2 s., 7 t., 2 s., 7 t., 8 ch., tn.  
 17th R. 6 t., 2 l., 7 t., 6 l., 7 t., 1 l., 3 ch., tn.  
 18th R. 1 s., 7 t., 6 s., 7 t., 2 s., 7 t., 8 ch., tn.  
 19th R. 6 t., 3 l., 7 t., 1 l., 13 t., 1 l., 7 t., 3 ch., tn.  
 20th R. 6 t., 1 s., 13 t., 1 s., 7 t., 2 s., 7 t., 3 s., 7 t., 8 ch., tn.  
 21st R. 7 t., 4 l., 7 t., 1 l., 13 t., 1 l., 13 t., 2 l., 3 ch., tn.  
 22nd R. 2 s., 13 t., 1 s., 13 t., 1 s., 7 t., 4 s., 7 t., 3 ch., tn.  
 23rd R. 6 t., 2 l., 7 t., 1 l., 7 t., 3 l., 7 t., 3 l., 7 t., 3 ch., tn.  
 24th R. 7 t., 3 s., 7 t., 3 s., 7 t., 1 s., 7 t., 2 s., 7 t., 3 ch., tn.





No. 372

25th R. 6 t., 4 l., 7 t., 1 l., 13 t., 1 l., 13 t., 2 l., 3 ch., tn.

26th R. 2 s., 13 t., 1 s., 13 t., 1 s., 7 t., 4 s., 7 t., \*, 3 ch., tn.

27th R. 6 t., 3 l., 7 t., 1 l., 7 t., 3 l., 3 ch., tn.

28th R. 3 s., 7 t., 1 s., 7 t., 2 s., 7 t., 3 s., 7 t., \*, 3 ch., tn.

29th R. 6 t., 3 l., 7 t., 3 ch., tn.

30th R. 6 t., 6 s., 7 t., 3 s., 7 t., \*, 3 ch., tn.

31st R. 6 t., 3 l., 37 t., 1 l., 3 ch., tn.

32nd R. 1 s., 37 t., 3 s., 7 t., \*, 3 ch., tn.

33rd R. 6 t., 9 l., 3 ch., tn.

34th R. 9 s., 7 t., 3 ch., tn.

35th R. 6 t., 3 l., 7 t., 3 l., 7 t., 3 ch., tn.

36th R. 7 t., 3 s., 7 t., 3 s., 7 t., \*, 3 ch., tn.

37th R. 6 t., 5 l., 7 t., 3 ch., tn.

38th R. 6 t., 5 s., 7 t., \*, 3 ch., tn.

39th R. 6 t., 3 l., 7 t., 3 ch., tn.

40th R. 6 t., 3 s., 7 t., \*, 3 ch.


41st R. 19 t.

42nd R. 19 t.

Commence at opp. side and sl. st. to top of 35th R.  
Reverse R. beginning with 13th R.

#### Insertion No. 372

Made same as edge. See Illus. showing the 3 t. at ea. side.



No. 373

## Leaf Design Spread No. 373

79 Ch. 3 ch. at end of ea. R. and tn.

1st R. 1 t. in 3rd st. from needle, 2 t., 3 l., 1 m., 10 t., 2 l., 4 t., 1 m., 19 t., 2 l., 3 t.

2nd R. 2 t., 2 s., 1 m., 13 t., 1 m., 1 s., 16 t., 1 m., 4 s., 3 t.

3rd R. 2 t., 7 l., 7 t., 5 l., 3 t.

4th R. 2 t., 4 s., 7 t., 5 s., 4 t., 1 m., 2 s., 3 t.

5th R. 2 t., 2 l., 13 t., 5 l., 4 t., 1 m., 3 l., 3 t.

6th R. 2 t., 3 s., 4 t., 1 m., 4 s., 1 m., 16 t., 2 s., 3 t.

7th R. 2 t., 2 l., 19 t., 2 l., 10 t., 1 m., 1 l., 4 t., 1 m., 2 l., 3 t.

8th R. 2 t., 2 s., 1 m., 4 t., 1 s., 1 m., 13 t., 2 m., 22 t., 2 s., 3 t.

9th R. 2 t., 2 l., 1 m., 19 t., 1 m., 16 t., 1 m., 16 t., 1 m., 1 l., 1 m., 4 t., 2 l., 3 t.

10th R. 2 t., 2 s., 4 t., 1 m., 1 s., 1 m., 27 t., 1 m., 2 s., 3 t.

11th R. 2 t., 3 l., 34 t., 1 m., 1 l., 1 m., 4 t., 2 l., 3 t.

12th R. 2 t., 2 s., 4 t., 1 m., 2 s., 19 t., 1 m., 7 t., 1 m., 3 s., 3 t.

13th R. 2 t., 2 l., 1 m., 16 t., 1 m., 16 t., 2 l., 7 t., 2 l., 3 t.

14th R. 2 t., 2 s., 1 m., 4 t., 3 s., 7 t., 1 m., 22 t., 2 s., 3 t.

15th R. 2 t., 1 l., 1 m., 28 t., 3 l., 1 m., 7 t., 1 m., 2 l., 3 t.

16th R. 2 t., 3 s., 10 t., 1 m., 1 s., 1 m., 4 t., 1 m.,

19 t., 1 m., 2 s., 3 t.

17th R. 2 t., 3 l., 13 t., 1 l., 1 m., 16 t., 4 l., 3 t.

18th R. 2 t., 6 s., 1 m., 7 t., 1 m., 5 s., 3 t.

19th R. 2 t., 4 l., 1 m., 7 t., 1 m., 4 l., 1 m., 4 t., 2 l., 3 t.

20th R. 2 t., 1 s., 1 m., 13 t., 1 m., 4 s., 1 m., 4 t., 4 s., 3 t.

21st R. 2 t., 3 l., 1 m., 4 t., 5 l., 16 t., 1 m., 1 l., 3 t.

22nd R. 2 t., 1 s., 1 m., 19 t., 1 m., 1 s., 1 m., 10 t., 1 s., 1 m., 4 t., 3 s., 3 t.

23rd R. 3 t., 3 l., 4 t., 1 m., 1 l., 13 t., 1 l., 22 t., 1 m., 1 l., 3 t.

24th R. 2 t., 2 s., 19 t., 1 m., 16 t., 2 s., 4 t., 1 m., 2 s., 3 t.

25th R. 2 t., 2 l., 1 m., 4 t., 2 l., 37 t., 2 l., 3 t.

26th R. 2 t., 2 s., 1 m., 34 t., 2 s., 4 t., 1 m., 2 s., 3 t.

27th R. 2 t., 2 l., 1 m., 4 t., 2 l., 1 m., 19 t., 7 t., 3 l., 3 t.

28th R. 2 t., 2 s., 16 t., 1 m., 16 t., 1 m., 1 s., 1 m., 7 t., 1 m., 2 s., 3 t.

29th R. 2 t., 3 l., 4 t., 1 m., 2 l., 1 m., 7 t., 1 m., 22 t., 1 m., 1 l., 3 t.

30th R. 2 t., 1 s., 28 t., 1 m., 3 s., 7 t., 3 s., 3 t.

31st R. 2 t., 3 l., 1 m., 10 t., 2 l., 4 t., 1 m., 17 t., 2 l., 3 t.

32nd R. 2 t., 2 s., 1 m., 13 t., 1 m., 1 s., 16 t., 1 m., 4 s., 3 t.

33rd R. 2 t., 7 l., 7 t., 5 l., 3 t.

34th R. 2 t., 4 s., 7 t., 5 s., 4 t., 1 m., 2 s., 3 t.





# CROCHET COTTONS KLOSTERSILK EMBROIDERY COTTONS

This page is of especial interest to the discriminating woman who wishes her work to appear to the greatest advantage. KLOSTERSILK Cottons are beautifully lustrous and even. They are very highly recommended by expert art needle workers and by the author of this book for all kinds of crochet and embroidery work.

ARTICLE 805  
KLOSTERSILK CORDONNET SPECIAL



For crocheting handkerchief edgings, insertions and tatting. White, ecru and colors.

ARTICLE 757  
KLOSTERSILK MOULINE SPECIAL



For cross-stitch and embroidering fine lingerie. Six-strand floss. White and all colors. Size 25.

ARTICLE 788  
KLOSTERSILK FLOCHE EMBROIDERY



For French embroidery, initialing, shadow work, Madeira, fine lingerie, etc. White, sizes 6 to 40.

ARTICLE 752  
KLOSTERSILK SNOW WHITE FLOCHE  
(Six-strand ball floss)



For infant jackets, shadow work, fancy shawls and scarfs. White, size 25.



"MISS KLOSTERSILK"

ARTICLE 803  
KLOSTERSILK BRODER SPECIAL



For eyelets, initials, shadow, French embroidery and fine lingerie. White, sizes 8 to 40.

ARTICLE 725  
KLOSTERSILK JEANNETTE  
(Four-strand ball floss)



Used for cross-stitch, initials, scallops and fine embroidery. White and colors.

ARTICLE 753  
THE T. M. C. PADDING COTTON



Used as a foundation for initials, monograms and heavy embroidery.

ARTICLE 804  
KLOSTERSILK PERLE (In Balls)



For crocheting towel edgings, hand-bags, belts, slippers, and all heavy embroidery. White, sizes 3, 5 and 8. Colors, sizes 3 and 5.

ARTICLE 806  
KLOSTERSILK PERLE  
(In small skeins)



For cross-stitch, heavy embroidery and crocheting edges on wash towels. White, sizes 3, 5, 8 and 12. Colors, size 5.

ARTICLE 802  
KLOSTERSILK PERLE  
(In large skeins)



For crocheting towel edgings, slippers, and all heavy crochet work. White, sizes, 3, 5 and 8. Colors, size 3.

ARTICLE 825  
INDO TWIST



Used extensively for crocheting bedspreads, pillow shams, etc. White, cream, ecru and linen.

BUY OF YOUR DEALER  
THE THREAD MILLS CO., Thread Sales Dept., 219 W. Adams St., Chicago  
WHOLESALE ONLY